


636.1

K



ТРЕНИРОВКА РЫСАКОВЪ.



„Лель“, русскій рысакъ завода Н. П. Малютина.

636.51
К90/

ТРЕНИРОВКА РЫСАКОВЪ.

Прозрѣно 1894

СОСТАВИЛЪ

по Марвину и дополниль по Сплену, Маклеоду, Валласу и др.

П. Н. КУЛЕШОВЪ,

бывшій профессоръ Петровской Сельскохозяйственной Академіи,
магистръ сельскаго хозяйства и ветеринарный врачъ.

Съ 24 политипажами.

2-е изданіе просмотрѣнное и дополненное.



ОБЩЕСТВЕННАЯ БИБЛИОТЕКА
№ 8179
ВЪ САНКТЪ-ПЕТЕРБУРГѢ
1897

С.-ПЕТЕРБУРГЪ.

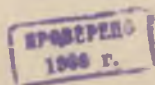
Изданіе А. Ф. Девріена.

1897.

333507

Дозволено цензурою. Спб. 26 марта 1897 г.

Типографія В. С. Балашева и К^о, Фонтанка, 95.



Его сіятельству

графу Иллариону Ивановичу

ВОРОНЦОВУ-ДАШКОВУ,

Господину Главноуправляющему Государ-
ственнымъ Коннозаводствомъ

съ чувствомъ глубочайшаго уваженія посвящаетъ
сей трудъ

Составитель.

ОГЛАВЛЕНІЕ.

Предисловіе отъ составителя.

ГЛАВА I.

СТРАН.

Исторія происхожденія американскихъ рысаковъ. — Участіе иноходцевъ и скакуновъ. — Кровное спари- ваніе; умѣнье пользоваться лучшими производи- телями.	1—24
---	------

ГЛАВА II.

Гирамъ Вудруффъ и его время; успѣхи, сдѣланные съ тѣхъ поръ. — Рысаки проявляютъ теперь гораздо раньше свою быстроту. — Предубѣжденіе противъ ранней тренировки уже прошло. — Практическая не- обходимость ранней тренировки для экономически- выгоднаго веденія рысистаго дѣла. — Выгоды ран- ней тренировки многочисленны. — Не нужно зло- употреблять тренировкой. — Сопоставленіе старыхъ пріемовъ тренировки съ современными	25—36
---	-------

ГЛАВА III.

Первый день жизни жеребенка. — Время отъема. — Кор- мленіе матки и жеребенка. — Приученіе къ недо- узду. — Польза отъ совмѣстнаго содержанія жере- бятъ. — Дѣтскіе сады. — Упражненіе въ тренировоч- номъ паддоккѣ. — Планъ и указанія. — Первый урокъ приученія жеребенка къ рыси	37—47
---	-------

ГЛАВА IV.

Работы въ миниатюрномъ паддоккѣ. — Ежедневное коли- чество работы. — Работа не должна быть утомитель- на. — Довѣрчивость жеребенка должна быть поддер-	
--	--

живаема. — Переутомление или переработка. — Выѣздка со старою лошадыю. — Неестественный методъ тренировки. — Балансирование и ходъ. — Польза отъ тренировки въ паaddockахъ. — Усовершенствование быстроты. — Усовершенствование дыханія и мускулатуры 48—55

ГЛАВА V.

Молодые жеребята должны быть кормимы обильно. — Заѣздка въ упряжи. — Уздечки. — Приученіе къ вожжамъ. — Заѣздка въ парной упряжи. — Заѣздка въ одиночной упряжи. — Прежде скелетныя дрожки, а потомъ сольки. — Необходимость программы въ дѣйствіяхъ. — Если желательно ускорить обученіе, то на жеребятахъ можно работать дважды въ день. — Необходимо поддерживать широкій ходъ и сохранять естественную балансировку. 56—67

ГЛАВА VI.

Первая работа въ экипажѣ. — Быстрые концы или крючки. — Нужно избѣгать потѣнія и подсушиванія. — Жеребенокъ долженъ оставаться сильнымъ и крѣпкимъ. — Все жеребята не могутъ работать одинаково. — Подражаніе. — Все зависитъ отъ искусства тренера. — Возможно большая быстрота есть самое первое условіе. — Подковы и привѣски. — Опыты съ лошадыми 68—75

ГЛАВА VII.

Привѣски къ подковамъ. — Польза и вредъ отъ нихъ. — Когда привѣски необходимы. — Уменьшеніе вѣса подковы. — Польза и необходимость ранней тренировки. — Ранняя тренировка и усовершенствованіе. — Вредъ поздняго обученія. — Ротъ лошади. — Для выѣздки жеребенка не слѣдуетъ прибѣгать къ силѣ. — Мягкія руки. — Приемъ съ мѣста. — Хлысть. — Закидываніе въ сторону 76—83

ГЛАВА VIII.

Климатическія условія. — Работа въ дрожкахъ на трехлѣткахъ. — Быстрые концы. — Пробѣжка на различныхъ мѣстахъ круга. — Способъ уничтожить наклон-

ность лошадей къ внезапному останавливанію. — Количество работы. — Двухкратная работа въ день. — Новыя предупрежденія противъ переработки. — Усталая лошадь склонна къ броддауну. — Ошибочно дѣлать постоянно быстрые мыльные концы. — Работа на взрослыхъ лошадяхъ; разница при этомъ только въ количествѣ работы. — Кондиція 84—89

ГЛАВА IX.

Конюшни. — Роскошь въ устройствѣ стойлъ вовсе не нужна. — Главныя условія хорошей конюшни: чистота, вентиляція и свѣтъ. — Большія и малыя конюшни; преимущество послѣднихъ. — Свободные денники. — Полъ. — Полъ глиняный. — Подстилки. — Кормленіе. — Дробленный кормъ. — Отруби. — Значеніе хорошаго корма. — Вода 90—98

ГЛАВА X.

Ежедневная программа тренируемой лошади. — Утреннее кормленіе и проѣздки. — Заботы о лошадяхъ послѣ работы. — Растираніе, обтираніе и забинтовываніе. — Температура стойла. — Попоны. — Намордники. — Капоры. — Хорошіе конюхи. — Обувь. — Нѣкоторые важныя патенты на обувь. 99—110

ГЛАВА XI.

Обкладываніе ногъ глиною. — Заботы о ногахъ. — Ведро для моченія ногъ. Вредъ отъ моченія ногъ въ теплой водѣ. — Ковка. — Значеніе высокихъ и низкихъ пятокъ. — Изнашиваніе копыта должна быть одинаково во всѣхъ частяхъ. — Прикрѣпленіе ея. — Опытъ съ шинами 111—118

ГЛАВА XII.

Кругъ; его форма и положеніе. — Яйцевидная форма бѣговой дорожки. — Подготовка къ бѣгу. — Правильный ходъ. — Шеки и удила. — Наблюденія Джона Сплэна. — Проѣздки по часамъ. — Ежедневная программа работъ передъ бѣгомъ. — Поддержаніе быстрой и приведеніе лошади въ надлежащую кондицію. — Приемы измѣняются сообразно качеству лошадей. — Значеніе надлежащихъ пробѣжекъ. —

Тренеръ не долженъ довѣрять выѣздку лошади своимъ помощникамъ. 119—127

ГЛАВА XIII.

Утро передъ бѣгомъ.—Предосторожности.—Начало бѣга или стартъ.—Бѣгъ на гиты.—Что нужно дѣлать между гитами.—Охлажденіе лошади.—Возстанавливающія средства.—Кормленіе на бѣгу.—Необходимо все имѣть подъ руками.—Подковы для грязи.—Нужно быть внимательнымъ къ своему дѣлу.—Взда требуетъ прирожденной способности.—Преимущества на сторонѣ спокойной лошади.—Сбой. . 128—133

ГЛАВА XIV.

Разведеніе.—Значеніе формъ и движеній.—Движенія должны быть чисты.—Рысаки, бѣгущіе по линіи.—Экстерьеръ жеребца и матки.—Важность хорошей кобылы для завода.—Кровь должна быть хороша.—Развитая быстрота.—Кровь чистокровной скаковой лошади.—Нужно быть осторожнымъ въ выборѣ этой крови.—Безпристрастный взглядъ на значеніе скаковой крови.—Практика разведенія.—Время случки.—Обхожденіе послѣ жеребенія.—Возрастъ кобылъ.—Количество кобылъ на одного жеребца; чрезмѣрное его истощеніе 134—143

ГЛАВА XV.

Наиболѣе частыя поврежденія ногъ и ихъ лѣченіе.—Лошади, хорошо бѣгущія послѣ броддауновъ.—Лѣченіе опухшихъ ногъ.—Иодистыя втиранія.—Курбы.—Трещины пута.—Простуда.—Гниеніе стрѣлки.—Боковыя трещины.—Слабость ногъ.—Подкова со стельками.—Шпаты.—Растяженіе связокъ.—Общія мѣры предосторожности. 144—153

ПРИЛОЖЕНІЕ:

Замѣтки О. Н. Измайлова о программѣ тренировки . . 154—183

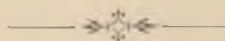


Отъ составителя ко 2-му изданію.

Не смотря на наше искреннее желаніе дополнить первое изданіе „Тренировки рысаковъ“, мы не нашли даже въ лучшихъ американскихъ спортивныхъ изданіяхъ ничего такого, чего не было уже извлечено нами изъ книгъ Марвина и Сплена; сочиненія по тренировкѣ лошадей, написанныя графомъ Врангелемъ и Арнольдомъ Шлютеромъ, то-же самое не могли обогатить новымъ матеріаломъ второе изданіе составленной нами книги. Самое важное дополненіе втораго изданія составляетъ статья нашего извѣстнаго знатока рысстаго дѣла Ѳ. Н. Измайлова, перепечатанная нами, съ любезнаго согласія автора, изъ журнала „Коннозаводство и Коневодство“.

И. Кулешовъ.

Москва, 2-го февр. 1897 г.



Отъ составителя къ 1-му изданію.

За исключеніемъ первой главы этой книги, всѣ прочія главы составлены нами по сочиненію Марвина („Training the trotting horse. New York. 1890“) — тренера рысистыхъ лошадей завода Пало-Альто, принадлежащаго Станфорду, сенатору изъ Калифорніи. Нашъ переводъ начинается только съ XV главы сочиненія Марвина и оканчивается главою XXVIII того же сочиненія. Первые четырнадцать главъ и послѣдняя глава книги Марвина нами не переведены потому, что содержаніе ихъ представляется мало интереснымъ для русскихъ любителей рысистой лошади.

Изъ многочисленныхъ американскихъ сочиненій по тренировкѣ рысаковъ мы остановились на книгѣ Марвина по причинѣ несомнѣнныхъ достоинствъ этой книги и признанныхъ всѣми опытности и таланта ея автора.

По единогласному отзыву американскихъ газетъ и журналовъ появленіе книги Марвина составляетъ

новую эру въ исторіи рысистаго спорта и рысистаго коннозаводства.

Добавленія изъ книги знаменитаго тренера Сплэна (Life with the trotters. Chicago. 1889) и изъ статей другихъ авторовъ сдѣланы нами только по тѣмъ вопросамъ, которые представляются болѣе или менѣе спорными или недостаточно разъясненными Марвиновъ.

Что касается первой главы этой книги, то она составлена нами по статьѣ Маклеода и по другимъ статьямъ, помѣщеннымъ въ извѣстномъ журналѣ Валласа.

Позволяемъ себѣ надѣяться, что составленная нами книга принесетъ извѣстную долю пользы дѣлу русскаго рысистаго коннозаводства, такъ какъ разумные принципы, положенные въ основу американской системы тренировки, примѣнимы и при тренировкѣ рысаковъ русскихъ.


Послѣ смерти Гирама Вудруффа (въ 1867 г.), написавшаго извѣстное сочиненіе по тренировкѣ рысаковъ, въ Америкѣ появляются такіе замѣчательные тренеры, какъ Месъ, Добель, Бэръ, Гик-кокъ, Сплэнь, Марвинъ, Битеръ, Макъ-Генри и Фоллеръ, которыми тренировка лошадей была возведена въ стройную и гуманную систему, такъ прекрасно изложенную въ книгахъ Марвина и Сплэна.

Если, несмотря на все это, неумѣлые тренеры (по словамъ самихъ американцевъ) портятъ ежегодно въ Америкѣ многія тысячи рысаковъ, то сколько же тысячъ рысаковъ портятъ въ Россіи, гдѣ при конскихъ заводахъ нѣтъ хорошихъ тренеровъ и гдѣ искусство тренировки рысаковъ стоитъ почти на той же стадіи развитія, какъ и во времена графа Орлова-Чесменскаго?

Правда, что въ послѣднее время наши спортсмены стали заимствовать у американцевъ многія принадлежности тренировки и ознакомились на нашихъ ипподромахъ съ нѣкоторыми американскими наѣздниками; но современная система американской тренировки и искусство американскихъ тренеровъ остаются для русскихъ коннозаводчиковъ почти вовсе неизвѣстными.

П. Кулешовъ.

30-го авг. 1892 г.



ГЛАВА I.

Исторія происхожденія американскихъ рысаковъ.—Участіе иноходцевъ и скакуновъ. — Кровное спариваніе; умѣнье пользоваться лучшими производителями.

Рысистая лошадь съ такимъ же основаніемъ можетъ быть названа національною лошадью Америки, какъ и чистокровная скаковая—національною лошадью Англій. Ни въ одномъ другомъ государствѣ рысаки не разводятся въ такомъ количествѣ, нигдѣ не достигли они такого совершенства, какъ порода, и нигдѣ не примѣняются они въ такомъ широкомъ размѣрѣ для улучшенія другихъ лошадей, какъ въ Соединенныхъ Штатахъ С. Америки. Совершенно вѣрно, что въ Россіи имѣются Орловскіе рысаки, въ Англій уже болѣе столѣтія извѣстенъ норфолькскій рысакъ, а во Франціи, Австріи и Австраліи туземныя лошади обладаютъ тоже хорошею способностью къ рыси, но ни одна изъ этихъ рысистыхъ лошадей не достигала такой быстроты бѣга и такой степени культурности, какъ рысакъ Америки. По мнѣнію американцевъ, русскій и нор-

фолькскій рысаки представляютъ изъ себя только матеріаль, изъ котораго подборомъ и тренировкой въ теченіе ряда генераций можетъ быть образована такая же совершенная лошадь, какъ американскій рысакъ.

При оцѣнкѣ рысака съ хозяйственной точки зрѣнія нужно всегда имѣть въ виду, что онъ не представляетъ изъ себя исключительно лошади спорта, но вмѣстѣ съ этимъ является идеальной упряжною лошадью, могущею служить и для цѣлей самого сельскаго хозяина и для городской ѣзды. Это разнообразіе назначеній обуславливается значительнымъ ростомъ рысака, его хорошимъ бѣгомъ и выносливостью въ ѣздѣ на большія дистанціи.

Нужно считать доказаннымъ, что тѣ качества, которыя необходимы для рысака призоваго, необходимы также для лошадей упряжныхъ, шорныхъ и вообще экипажныхъ, а потому происхождение или кровь какъ упряжной, такъ и призовой лошади должна быть одинакова.

Происхождение американскихъ рысаковъ имѣетъ нѣчто общее съ происхожденіемъ рысаковъ другихъ государствъ, а съ норфолькскими рысаками имѣетъ даже прямую родственную связь. Ввезенный въ Америку Бельфаундеръ принадлежалъ къ рысистой норфолькской породѣ и былъ дѣдомъ по матери знаменитаго Рисдика-Гамблетоніана. Бельфаундеръ былъ ввезенъ въ Америку изъ Англіи въ 1822 г. Онъ представлялъ

лошадь атлетическаго сложенія, хорошей рыси и отличнаго темперамента. Но самую важную роль въ происхожденіи рысаковъ Соединенныхъ Штатовъ играетъ, несомнѣнно, сѣрый скакунъ Мессенджеръ, кровь котораго течетъ въ жилахъ всѣхъ лучшихъ рысистыхъ лошадей. Подобно тому, какъ англійская лошадь, происшедшая отъ восточной, превосходитъ теперь послѣднюю по быстротѣ и всѣмъ другимъ качествамъ, такъ точно и современные американскіе рысаки, благодаря продолжительному подбору и тренировкѣ, во всѣхъ отношеніяхъ превосходятъ Мессенжера и его ближайшихъ потомковъ. Мессенджеръ родился въ 1780 г. у Джона Претта въ Нью-Маркетѣ и, согласно англійскому студбуку, ироисходитъ отъ Мембрино и дочери Торфа. Мембрино происходитъ въ свою очередь отъ Инжинира, Самсона, Блеза, Флаингъ-Чильдерса и Дарлэ-Арабіана. Торфъ, отецъ матери Мессенжера, происходитъ отъ Матчема, сына Кеда и внука Годольфина-Арабіана. Мессенджеръ былъ порядочною скаковою лошадью, но не вполне чистокровною, и если принять во вниманіе его удивительную способность производить хорошихъ рысаковъ, то невольно рождается предположеніе, что его неизвѣстнаго происхожденія предки, по всей вѣроятности, обладали способностью къ рыси, которую они передавали послѣдующимъ поколѣніямъ. Это предположеніе въ значительной степени подтверждается историческими данными.

Такъ, въ скаковыхъ записяхъ Пикка мы находимъ относительно Мембрино, отца Мессенжера, слѣдующее: „Мембрино былъ отцемъ многихъ прекрасныхъ гонтеровъ и сильныхъ и хорошихъ шорныхъ лошадей. Общее мнѣніе то, что его кровью лошади упряжныя доведены почти до совершенства“.

Мессенжеръ былъ ввезенъ въ Филадельфію въ 1788 г. и содержался въ различныхъ мѣстахъ Соединенныхъ Штатовъ до самой своей смерти, т.-е. до 1808 г. Насколько Мессенжеръ самъ обладалъ рысью, объ этомъ не имѣется никакихъ свѣдѣній; но вполне только достоверно, что его потомство отличалось и быстротою рыси и выносливостью. Кромѣ того, при усовершенствованіи рыси тренировкой и при спариваньи животныхъ, обладающихъ этимъ качествомъ, каждая послѣдующая генерация достигала естественно бѣльшаго совершенства, чѣмъ предшествующая. Хотя во 2-мъ и 3-мъ поколѣніяхъ потомства Мессенжера встрѣчаются извѣстные рысаки, фигурирующіе до сихъ поръ въ родословной многихъ американскихъ рысаковъ, но въ настоящемъ очеркѣ мы намѣрены прослѣдить только тѣхъ изъ его потомковъ, которые являются родоначальниками цѣлыхъ фамилій, а именно слѣдующихъ трехъ сыновей Мессенжера: Вентропа-Мессенжера, Бишофа-Гамблетоніана и Мембрино.

Вентровъ-Мессенжеръ былъ купленъ въ 1816 г. однимъ коннозаводчикомъ изъ штата Менъ, въ

заводѣ котораго онъ и служилъ довольно долго. Въ настоящее время Вентронъ-Мессенжеръ считается основателемъ цѣлой фамиліи, обыкновенно называемой „Менъ-Мессенжеры“. Самъ родоначальникъ фамиліи представлялъ изъ себя крупную, грубую по сложенію лошадь, которая, по видимому, очень мало обращала на себя вниманія. Между лучшими потомками его особенно выдѣлялся Весерель-Мессенжеръ, отецъ Бельофъ-Портлендъ. (2:26)*). Дочь Весереля-Мессенжера, слученная съ его сыномъ, произвела знаменитую Бель-Стрикленъ (2.26). Шестъ другихъ его дочерей дали также нѣсколько рысаковъ съ быстротою 2:30. Фанни-Пулленъ, одна изъ дочерей Вентропа-Мессенжера, была извѣстнымъ рысакомъ своего времени и отъ ввезеннаго скакуна Трости произвела знаменитаго рысака того же имени, который въ 1848 г. пробѣжалъ 20 миль (30 вер. 85 саж.) въ 59 мин. 35¹/₂ сек. Трости былъ первою лошадыю, которая сдѣлала 20 миль менѣе, чѣмъ въ одинъ часъ. До настоящаго времени въ Америкѣ было только 6 лошадей, сдѣлавшихъ такую же дистанцію на бѣгу.

Впрочемъ, нужно замѣтить, что если такихъ фактовъ въ исторіи американскаго спорта встрѣчается мало, то это слѣдуетъ приписать неже-

*) Для сокращенія мы будемъ слѣдовать американскому способу изображенія быстроты или рекорда: 2:26 значитъ 2 мин. 26 секундъ времени, необходимаго для пробѣга одной англійской мили или 1. 50-57 рус. верстѣ.

ланию спортсменовъ подвергать лошадей такимъ жестокимъ испытаніямъ.

Бишофъ-Гамблетоніанъ, первоначально называемый просто Гамблетоніаномъ, былъ гнѣдой масти и родился въ 1804 г. въ заводѣ генерала Колиса, близъ Добориса на Лонгъ-Айлендѣ. Отцемъ Гамблетоніана былъ, какъ уже сказано, Мессенжеръ, а мать его, Физантъ, происходила отъ ввезеннаго изъ Англій скакуна Шарка. Какъ скакунъ, Гамблетоніанъ былъ лошадыю почти перваго класса, особенно же на такія длинныя дистанціи, какъ 4 мили. Изъ всего скаковаго потомства Мессенжера, за исключеніемъ Дамсели, матери Американскаго Эклипса, Гамблетоніанъ былъ наилучшимъ, особенно же, какъ производитель рысаковъ. Между потомствомъ Бишофа-Гамблетоніана первое мѣсто принадлежитъ знаменитому рысаку Вельбону, а также нѣсколько менѣе извѣстному Сэру Питэру. Въ 1830—31 гг. первый изъ рысаковъ считался для длинныхъ дистанцій лучшимъ между всѣми лошадыми Америки. Вельбонъ сдѣлалъ 32 мили въ 1 часъ 58 секундъ. Дочери Бишофа-Гамблетоніана произвели отъ своихъ братьевъ двухъ самыхъ значительныхъ въ то время рысаковъ: Поля-Фрей и Топъ-Галланта. Послѣдній изъ этихъ рысаковъ въ 1829 г. сдѣлалъ 3 мили въ 8:11. Къ очень извѣстнымъ потомкамъ Гамблетоніана принадлежатъ также его сыновья Гаррисъ-Гамблетоніанъ и Джодсонъ-Гамблетоніанъ. Первый былъ отцомъ

Гринъ-Меунтенъ-Медъ ($2 : 28\frac{1}{2}$), иноходца Гиро ($2 : 20\frac{1}{2}$) и многихъ другихъ менѣ замѣчательныхъ лошадей. Точно также Эдзаль, отецъ Роберта-Макъ-Грегора ($2 : 17\frac{1}{2}$), происходилъ отъ дочери Гарриса-Гамблетоніана. Второй сынъ, т.-е. Джодсонъ, менѣ замѣчательнъ, чѣмъ Гаррисъ, но и его кровь встрѣчается во многихъ линіяхъ, особенно благодаря его сыну Андрюсу-Гамблетоніану, произведшему знаменитую кобылу Принцессъ. Эта послѣдняя, кромѣ замѣчательной способности къ рыси, извѣстна какъ мать Гепши-Медіума, одного изъ самыхъ лучшихъ рысистыхъ производителей послѣдняго времени.

Переходя къ Мембрино, который, съ точки зрѣнія рысистаго коннозаводства, можетъ считаться лучшимъ сыномъ Мессенжера, необходимо отмѣтить подфамиліи этого производителя. Одинъ сынъ Мембрино, Мембрино-Пеймастеръ, давшій Мембрино-Чифа, является родоначальникомъ довольно извѣстной линіи рысаковъ; но гораздо замѣчательнѣе его другой сынъ Абдалла, давшій Рисдика-Гамблетоніана, который единогласно признается первымъ изъ всѣхъ рысистыхъ производителей. Этотъ послѣдній послужилъ къ основанію рысистой фамиліи, которая стоитъ внѣ всякаго сравненія съ другими; совершенно справедливо, что крови этой лошади американское коннозаводство обязано достиженіемъ своего наивысшаго совершенства.

Мембрино былъ гнѣдой масти и родился въ

1806 году у Льюиса Мориса, въ штатѣ Нью-Йоркѣ, отъ Мессенжера и кровной, ввезенной изъ Англіи, кобылы Зауръ-Краутъ. Мембрино никогда не скакалъ и былъ такъ мало извѣстенъ въ свое время, что объ его скаковой карьерѣ не имѣется никакихъ историческихъ указаній. Извѣстно только, что Мембрино былъ крупнаго роста, костистый, съ хорошею рысью жеребецъ, прожившій до 1831 г.

Его сынъ, Абдалла, родился у Тредвелла въ 1823 году отъ рысистой кобылы Амазоніи, неизвѣстнаго происхожденія. Абдалла былъ очень некрасивъ, имѣлъ крысиный хвостъ, скверный темпераментъ, а потому неудивительно, что къ нему относились съ полнымъ пренебреженіемъ. Наконецъ, онъ былъ проданъ одному фермеру изъ Лонгъ-Айленда. Фермеръ, убѣдившись въ непригодности жеребца, перепродалъ его рыбаку за 35 долларовъ. Этотъ новый хозяинъ попробовалъ было запречь его, но, повидимому, время нисколько не измѣнило нрава жеребца, и онъ не пошелъ въ упряжи. Послѣ этого Абдалла былъ брошенъ на произволь судьбы и умеръ въ 1854 г. въ полномъ пренебреженіи. Знаменитый сынъ Абдаллы, Расдикъ-Гамблетоніанъ, происходитъ по матери отъ Кентъ-Меръ, дочери ввезеннаго Бельфаундера, норфолькскаго рысака. Мать Кентъ-Меръ, Уонъ-Ай, была дочерью Бишофа-Гамблетоніана, сына Мессенжера. Чтобы яснѣе представить происхожденіе этого знаменитаго рысистаго производителя и дать наглядное понятіе о родственности кровей его отцовской и

материнской линіи, мы даемъ слѣдующее изображеніе его педигри:

Рисдикъ- Гамблетоніанъ.	Абдалла.	Мембрино.	Мессенжеръ.	Чистокров- ный.
			Дочь.	
		Амазонія.	Сынъ Мес- сенжера.	
			Бельфаун- деръ.	Неизвѣстная.
	Кентъ- Меръ.		Бишофъ-Гам- блетоніанъ.	Мессенжеръ. Физантъ.
		Уонъ-Ай.	Сильверъ- Тель.	Мессенжеръ. Неизвѣстная.


Гамблетоніанъ родился въ 1849 г. и въ томъ же году былъ купленъ вмѣстѣ со своею матерью Вильямомъ Рисдикомъ, который и владѣлъ этими лошадьми до самой ихъ смерти. Гамблетоніанъ былъ гнѣдой масти, прекраснаго сложенія, но съ очень большою головою и изогнутымъ носомъ. Въ трехлѣтнемъ возрастѣ быстрота его была 2 : 48. Чтобы понять значеніе этого производителя, достаточно сказать, что 40 изъ его сыновей и дочерей имѣли рекордъ отъ 2 : 17¹/₄ (Декстеръ) до 2 : 30 (Леди-Августа); болѣе ста сыновей Гамблетоніана произвели слишкомъ 600 рысаковъ съ рекордомъ отъ 2 : 8³/₄ до 2 : 30 и около 50 его дочерей были матерями рысаковъ съ рекордомъ отъ 2 : 12¹/₄ до 2 : 20.

Самыми замѣчательными сыновьями Гамблетоніана нужно признать Александерса-Абдаллу, Абердина, Диктатора, Эверетта, Элекшіонира, Жоржа-Вилькиса, Геппи-Медіума, Гарольда, Мес-

сенжера-Дюрака и Волонтира; каждый изъ этихъ производителей можетъ считаться родоначальникомъ особой подфамиліи лучшихъ рысаковъ Америки. Первый изъ нихъ, Александерсъ-Абдалла, произвелъ знаменитую Гольдсмисъ-Мэдъ (2:14), Альмонта, Бельмонта, Нотвуда (2:18³/₄) и Веджвуда (2:19). Жоржъ-Вилькисъ въ свое время считался королемъ американскаго рысистаго ипподрома и послѣ Гамблетоніана и Элекшіонира считается самымъ замѣчательнымъ производителемъ. Гарольдъ произвелъ самую быструю лошадь настоящаго времени, Маудсъ, съ рекордомъ 2:8³/₄.

Мембрино-Чифъ, родоначальникъ другой извѣстной фамиліи рысаковъ, родился въ штатѣ Нью-Йоркѣ въ 1844 г. отъ Мембрино-Пеймастера, сына Мембрино и кобылы неизвѣстнаго происхожденія. Самъ Мембрино былъ довольно быстрый рысакъ и въ первомъ же поколѣніи далъ шесть рысаковъ съ рекордомъ не менѣе 2:30. Наболѣе прославленными потомками его были Вудфордтъ-Мембрино (2:21¹/₄), Кларкъ-Чифъ, Мембрино-Патчемъ и сестра его Леди-Торнь (2:18¹/₄).

Третья извѣстная фамилія рысаковъ, фамилія Клей, происходитъ отъ извѣстнаго рысака Андрю-Жаксона, сына варварійскаго жеребца Іонгъ-Башо, ввезеннаго изъ Триполи въ 1820 г. Мать Андрю-Жаксона была неизвѣстнаго происхожденія, но она, какъ говорятъ, бѣжала хорошо и рысью и иноходью. Сынъ Андрю-Жаксона, Андрю-Клей, былъ отцомъ знаменитыхъ рысаковъ Жоржа-Пат-



Фиг. 1. Бейъ Франклинь.

чема (2:25 $\frac{1}{2}$) и Касіуса-Клей. Потомокъ Клея, Лонгъ-Айлендъ-Блэкъ-Гаукъ, произвелъ знаменитаго рысака Гринъ-Башо. Мать этого послѣдняго была полусестрой Рисдику-Гамблетоніану.

Слѣдующая довольно извѣстная фамилія рысаковъ происходитъ отъ Блэкъ-Гаука, родословная котораго до сихъ поръ еще не выяснена. Большинство принимаютъ, что онъ родился отъ Шермана-Моргена, лошади небольшого роста и неизвѣстныхъ кровей. Блэкъ-Гаукъ, родоначальникъ этой фамиліи рысаковъ, называемыхъ также Моргенами, родился въ 1833 г. Этотъ рысакъ, не отличался большою быстротою, и самый быстрый рекордъ его не превосходилъ 2:40. Отъ него ведутъ начало двѣ мало замѣчательныя фамиліи Аллена и Нокса, а такъ же знаменитая подфамилія Даніеля-Ламбеса, сына Аллена. Правда, что эта послѣдняя подфамилія была нѣсколько испорчена примѣсью другихъ кровей, но при скрещиваніи съ фамиліей Гамблетоніана давала всегда прекрасные результаты. Нужно замѣтить, что и самъ Даніель-Ламбесъ находится въ родствѣ съ фамиліей Гамблетоніана, такъ какъ его мать была по отцу сестрою Рисдику-Гамблетоніану. На фиг. 1 изображенъ извѣстный рысистый производитель—Бенъ-Франклинъ сынъ Даніеля-Ламбеса.

Указавъ на четыре главныя фамиліи американскихъ рысаковъ, нельзя не сказать еще нѣсколько словъ и о нѣкоторыхъ фамиліяхъ *иноходцевъ*, кровь которыхъ принимаетъ замѣтное участіе въ родо-

словной многихъ рысистыхъ лошадей Америки. Самою извѣстною фамиліею иноходцевъ считается фамилія Пилота, который, какъ предполагають, былъ вывезенъ изъ Канады. Отъ Пилота и неизвѣстной матки произошелъ знаменитый производитель Пилотъ-Юніоръ, отличавшійся удивительною способностью давать со скаковыми кобылами быстрѣйшихъ рысаковъ. Такъ, 9 изъ его сыновей, произведенныхъ означеннымъ образомъ, имѣли рекордъ отъ 2 : 24 до 2 : 30. Точно также по женской линіи отъ него происходятъ двѣ наиболѣе быстрыя кобылы послѣдняго времени—Маудсъ (2 : 8³/₄) и Дже-Ай-Си (2 : 10).

Другой феноменальный иноходецъ, Блю-Буль, произошелъ отъ родителей неизвѣстныхъ кровей. Несмотря на это, онъ отличался удивительною быстротой бѣга и замѣчательною способностью передавать потомству быструю рысь. Болѣе 50 его потомковъ имѣли рекордъ отъ 2 : 17¹/₄ до 2 : 30.

Другіе извѣстные иноходцы Америки происходятъ отъ канадскихъ мѣстныхъ лошадей, между которыми иноходцы встрѣчаются очень часто. Иноходцы уже въ началѣ XVIII столѣтія служили въ нѣкоторыхъ штатахъ предметомъ спорта, который упалъ только въ концѣ того же столѣтія, вслѣдствіе запрещенія, послѣдовавшаго со стороны Конгресса въ 1774 году.


Собственно рысистые бѣга начинаются въ Америкѣ съ 1806 г., когда былъ открытъ первый ипподромъ въ Гарлемѣ, въ штатѣ Нью-Йоркѣ. Наи-

болѣе быстрыя лошади того времени пробѣгали не полную милю въ 2:50. Въ 1810 г. одинъ рысакъ изъ Бостона сдѣлалъ милю въ 2:48 $\frac{1}{2}$, но средняя быстрота рысаковъ того періода была около 3:00. Если принять во вниманіе, что лучший рысакъ 1806 года—Янки—пробѣгалъ милю въ 3 минуты, а лучший рысакъ 1885 года—Маудсъ—сдѣлалъ ту же дистанція въ 2:8 $\frac{3}{4}$, то разница въ 0:51 $\frac{1}{4}$ будетъ обозначать прогрессъ быстроты лошадей въ теченіе 79 лѣтъ. Было бы, разумѣется, ошибочно предполагать, что эта разница въ 50 слишкомъ секундъ на милю относится исключительно къ усовершенствованію качествъ самого рысака путемъ искусственнаго подбора. Несомнѣнно, что увеличеніе быстроты зависѣло также въ извѣстной степени отъ улучшенія дрожекъ, упряжи и самага метода тренировки. Маклеодъ полагаетъ, что рысаки 1820 г. могли бы бѣжать при современныхъ условіяхъ тренировки секундъ на 10 быстрѣе. Съ начала 30-хъ годовъ этого столѣтія рекорды записывались для многихъ рысаковъ, а потому представляется возможнымъ вывести среднія данныя о быстротѣ лучшихъ лошадей каждаго періода. Такъ, въ 1829 г. Топгалландъ дѣлаетъ 3 мили въ 8:11 и одну милю въ 2:40; въ 1834 г. меринъ Эдвинъ-Форрестъ пробѣжалъ милю подъ сѣдломъ въ 2:31 $\frac{1}{2}$, а иноходецъ Дроверъ—въ 2:28; въ 1844 г. Леди-Суффолькъ сдѣлала подъ сѣдломъ милю въ 2:26 $\frac{1}{2}$, а иноходецъ Анноунъ въ дрожкахъ—въ 2:23.

Въ слѣдующій затѣмъ періодъ рекордъ повышается до $2:19\frac{3}{4}$ у Флоры-Темпель и до $2:17\frac{1}{2}$ у знаменитаго иноходца Цокахонтоса. Звѣздами слѣдующаго затѣмъ періода были Декстеръ ($2:17\frac{3}{4}$) и Леди-Торнъ ($2:18\frac{1}{4}$). Нѣсколько позднѣе слѣдуютъ Гольдсмисъ-Медъ ($2:14$), Хопфъ-Фуль ($2:14\frac{3}{4}$), Рарусъ ($2:13\frac{1}{4}$) и Люля ($2:15$). Въ 1879 г. Сентъ-Жульенъ и Волонтиръ достигаютъ быстроты $2:12\frac{3}{4}$, а въ слѣдующій годъ они же—въ $2:11\frac{1}{4}$. Въ 1884 г. Дже-Ай-Си удивила міръ нѣбывалою быстротою въ $2:10$, а въ слѣдующій годъ Маудсъ въ 5-тилѣтнемъ возрастѣ пробѣжала милю всего въ $2:8\frac{3}{4}$ —быстрота, превзойденная только немногими рысаками Америки за весь послѣдній 12-ти лѣтній періодъ. Въ 1889 г. трехлѣтокъ *Сьюноль*, отъ Элекціонера, и *Акстель*, отъ Вильяма L. (внукъ Жоржа Вилькиса) доказываютъ, что быстрота Маудсъ не представляется такимъ исключительнымъ явленіемъ для американскихъ рысаковъ. Сьюноль пробѣжалъ милю въ $2:10\frac{1}{2}$, а Акстель—въ $2:12$. Кромѣ того, въ томъ же году Гей, лошадь болѣе стараго возраста, дала рекордъ $2:10\frac{3}{4}$, а Стамбуль и Пало-Альто— $2:12\frac{1}{4}$. Эти свѣдѣнія даютъ представленіе о быстротѣ феноменальныхъ рысаковъ Америки. Если же взять *среднюю быстроту пяти наиболее быстрыхъ рекордовъ* для каждаго періода, то постепенное возрастаніе быстроты съ 1820 г. представится еще болѣе нагляднымъ:



Фиг. 2. Полли.



Фиг. 3. Флешъ.

1820—1830 г.	2.42
1830—1840 „	2.35 ^{1/4}
1840—1850 „	2.28 ^{1/2}
1850—1860 „	2.25
1860—1870 „	2.15 ^{3/4}
1870—1880 „	2.14
1880—1889 „	2.10 ^{1/3}

Въ настоящее время лучшимъ рысакомъ Америки считается Директумъ, имѣющій рекордъ 2 м. 5^{1/2} с. Долгое время наши охотники рысистыхъ лошадей относились очень недовѣрчиво къ свѣдѣніямъ о быстротѣ американскихъ рысакѣхъ; американцы напросто обвинялись въ бахвальствѣ и желаніи преувеличить быстроту ихъ рысаковъ. Объясняли также быстроту американскихъ рысаковъ разницею въ длинѣ и качествѣ ипподрома. Только съ появленіемъ на нашихъ столичныхъ ипподромахъ хорошихъ американскихъ рысаковъ, русскіе охотники рысистаго дѣла обратили серьезное вниманіе и на этихъ рысаковъ и на способъ ихъ выѣздки. На фиг. 2-й изображена прославившаяся у насъ американка „Полли“, принадлежавшая Н. М. Коноплину и А. А. Непокойчицкому; на фиг. 3-й. изображенъ еще болѣе знаменитый американскій рысакъ „Флешъ“, принадлежащій г. Кишинскому и князю Л. Д. Вяземскому. „Флешъ“ и до сихъ поръ считается наилучшимъ бѣгуномъ какъ на короткія, такъ и на длинныя дистанціи; кромѣ того, этотъ жеребецъ отличается красивыми и густыми формами.

Справедливость заставляетъ насъ сказать еще,

что ни „Полли“, ни „Флешъ“ къ первокласснымъ американскимъ рысакамъ причислены быть не могутъ, такъ какъ лучшіе рысаки Америки очень дороги и не покупаются нашими охотниками, самими же американцамъ ихъ ввозить тоже нѣтъ разсчета, въ виду риска при транспортѣ моремъ и существованія относительно низкихъ призовъ на нашихъ ипподромахъ.

Изложивъ коротко исторію американскихъ рысаковъ, мы намѣрены теперь остановиться на нѣкоторыхъ вопросахъ, которые имѣютъ самую близкую связь съ происхожденіемъ этихъ лошадей, а также и объясняютъ причины быстрого ихъ усовершенствованія.

Несомнѣнно, что порода тѣмъ быстрѣе усовершенствуется, чѣмъ лучше былъ первоначальный матеріалъ, изъ котораго она создавалась при помощи искусственнаго подбора. Разсматривая происхожденіе американской рысистой лошади съ этой точки зрѣнія, мы наталкиваемся на два совершенно противоположные взгляда: одни приписываютъ наибольшее значеніе крови старыхъ англійскихъ иноходцевъ, другіе же считаютъ гораздо болѣе важнымъ участіе крови англійскихъ скакуновъ. Особенно убѣжденнымъ защитникомъ перваго взгляда является Валласъ, издатель и редакторъ наилучшаго журнала, посвященнаго специально рысистому спорту. Историческими фактами доказано, что въ Англии почти за тысячу лѣтъ до нашего времени существовали ино-

ходцы и что только въ послѣднія 130 — 150 лѣтъ, вслѣдствіе преобладанія крови тяжеловозной и скаковой лошадей, иноходцы уже болѣе не появляются въ Англии. Свѣдѣнія, относящіяся до первыхъ временъ заселенія американскихъ колоній, т.-е. къ началу XVII столѣтія, показываютъ, что иноходцы были въ то время наиболѣе распространенною лошадыю Америки, и такъ какъ американская лошадь того времени происходила почти исключительно изъ Англии, то этимъ самымъ объясняется и появленіе въ Америкѣ значительнаго числа иноходцевъ *).

Американскій спортсмѣнъ Э. Паиль доказываетъ, что первые по времени появленія и лучшіе рысаки Америки обладали двоякимъ ходомъ, т.-е. и рысью и иноходью. Кровь иноходцевъ настолько сильна въ американскихъ рысакахъ, что лучшіе изъ нихъ, какъ Абдалла, Гаррисъ-Гамблтоніонъ, Альмонтъ и мн. др., имѣютъ между своими потомками болѣе или меньшее количество иноходцевъ. Знаменитая кобыла Маудсъ содержала кровь иноходца, и сама обладала двоякимъ ходомъ; точно также имѣли сильную склонность къ иноходи Дже-Ай-Си и Макси-Коббъ.

Въ этомъ вопросѣ не менѣе замѣчательно еще и то обстоятельство, что многіе изъ рысаковъ, бѣгушихъ и рысью и иноходью, бѣгутъ быстрѣе послѣднимъ аллюромъ, чѣмъ первымъ; такъ, ре-

*) Wallace's Monthly, 1890, № 9, p. 685.

705557

№ 8179


кордъ рысака Бэнь-Старръ рысью былъ 2 : 29¹/₂, а иноходью 2 : 24, Джюита—рысью 2 : 22¹/₂ и иноходью 2 : 15¹/₂, Лорены—рысью 2 : 30¹/₄ и иноходью 2 : 17, Минни R.—рысью 2 : 19 и иноходью 2 : 16 *).

Самымъ выдающимся представителемъ американскихъ иноходцевъ настоящаго времени нужно признать Рой-Вилькиса, портретъ котораго помѣщенъ нами на фиг. 4. По быстротѣ Рой-Вилькисъ превосходилъ всѣхъ американскихъ рысаковъ его времени (2 : 8¹/₄ на милю); но вмѣстѣ съ тѣмъ эту лошадь нельзя не признать и замѣчательною по сложенію, какъ это видно изъ рисунка. Ростъ Рой-Вилькиса нѣсколько болѣе 2 арш. 4 верш. Отецъ Рой-Вилькиса былъ Адрианъ-Вилькисъ, сынъ Жоржа-Вилькиса, а происхожденіе его матери до сихъ поръ остается не выясненнымъ.

Несмотря на всѣ вышеприведенные факты, бѣольшая часть извѣстныхъ американскихъ коннозаводчиковъ и спортсменовъ думаетъ, что быстрота и выносливость ихъ рысаковъ обусловливаются значительнымъ прилитіемъ къ этимъ лошадямъ скаковой крови. Особенно убѣдительно отстаиваетъ такой взглядъ знаменитый калифорнскій коннозаводчикъ сенаторъ Станфордъ.

„Наиболѣе существенныя достоинства лошади достигаются“, говоритъ Станфордъ, „тщательнымъ выборомъ какъ жеребцовъ, такъ и кобылъ, пред-

*) Ibid. 1884. № 8, p. 598.



Фиг. 4. Иноходець **Рой-Вилкесъ**. Рекордъ 2: 8¹/₄.

назначенныхъ въ заводъ“. Я убѣжденъ, „говорить онъ далѣе,“ что чистокровный скакунъ представляетъ самый совершенный типъ лошади, такъ какъ онъ обладаетъ и большею выносливостью и лучшею конституціею, чѣмъ всѣ другія породы. Мои наблюденія приводятъ меня къ выводу, что кровь скаковой лошади не только улучшаетъ достоинства лошадей, предназначенныхъ для быстрой рыси, но и лошадей всѣхъ другихъ типовъ, какъ, напр., лошади рабочей и сельскохозяйственной“. „Выбирая тщательно скаковыхъ матокъ и спаривая ихъ съ рысистыми производителями, можно почти безъ исключенія рассчитывать, что потомство отъ такого спариванія будетъ хорошо бѣжать. Большая часть моихъ опытовъ была произведена съ жеребцомъ Элекшюниромъ, обладающимъ большою наслѣдственною силою. Несомнѣнно, что отъ выбора жеребца зависитъ въ значительной степени успѣхъ подобныхъ опытовъ. Что касается Элекшюнира, то мои наблюденія показываютъ, что отъ скаковыхъ матокъ онъ давалъ лучшее потомство, чѣмъ отъ матокъ такъ-называемой рысистой породы. Я убѣжденъ“, говоритъ въ заключеніе Станфордъ, „что механическія соотношенія въ устройствѣ скаковой лошади, а также организація легкихъ, сердца, артерій, мускуловъ и костей у нея болѣе совершенны, чѣмъ у лошади рысистой, а потому прилитіе новыхъ порцій крови скакуна можетъ только улучшить рысистую породу“.

Того же мнѣнія по этому вопросу держится Комстокъ, извѣстный писатель по коннозаводству, который, разбирая исторію американскихъ рысаковъ, приходитъ къ слѣдующимъ заключеніямъ:

1) примѣсь скаковой крови къ рысистой въ количествѣ 25⁰/₀, а въ нѣкоторыхъ случаяхъ даже и 50⁰/₀, нисколько не вредитъ способности такихъ метисовъ къ рыси;

2) прибавка скаковой крови въ означенномъ количествѣ не нарушаетъ правильности хода рысака и

3) въ общемъ рысаки съ значительною примѣсью скаковой крови обладаютъ болѣею выносливостью и болѣею прочностью конечностей, чѣмъ такъ-называемые чистокровные рысаки.

Въ списокѣ рысаковъ, матери которыхъ содержали не менѣе 50⁰/₀ скаковой крови, заключаются почти всѣ первоклассныя лошади Америки, а именно:

<i>Название лошадей.</i>	<i>Рекордъ.</i>	<i>Название лошадей.</i>	<i>Рекордъ.</i>
Маудсъ	2:08 ³ / ₄	Флоси	2:18 ¹ / ₄
Дже-Ай-Си	2:10	Леди-Торнъ	2:18 ¹ / ₄
Тринкетъ	2:14	Сэръ-Вальтеръ	2:18 ¹ / ₄
Люла	2:15	Потвудъ	2:18 ¹ / ₄
Фавоніа	2:15	Лоретта Ф.	2:18 ³ / ₄
Антео	2:16 ¹ / ₄	Веджевудъ	2:19
Оливеръ К.	2:16 ¹ / ₄	Антеволо	2:19 ¹ / ₂
Д. Б. Рикардсонъ	2:17 ¹ / ₂	Ансель	2:20
Сюноль	2:18	Бель-Эхо	2:20
Кенильворсъ	2:18 ¹ / ₄		

Между рысаками, отцы которыхъ содержали 50 и болѣе ⁰/₀ скаковой крови, мы находимъ слѣдующихъ знаменитыхъ лошадей:

Клингстонъ	2:14	Кол. Люисъ	2:18 ³ / ₄
Мембрино-Спаркель .	2:17	Минни R.	2:19
Блэкъ-Кляудъ	2:17	Нелли G.	2:20 *)

Самое важное возраженіе, которое можетъ быть сдѣлано противъ опытовъ скрещиванья рысаковъ съ скаковыми лошадьми, это именно меньшая способность метисовъ, полученныхъ отъ такого скрещиванія, къ передачѣ ихъ качествъ потомству, а слѣдовательно и меньшая пригодность этихъ метисовъ для коннозаводства. По вычисленію Маклеода, отъ всѣхъ 80-ти полукровныхъ производителей (т.-е. происшедшихъ отъ рысистыхъ жеребцовъ и чистокровныхъ скаковыхъ кобылъ), занесенныхъ въ I и II томы американской заводской книги, произошло всего только 37 рысаковъ съ рекордомъ не менѣе 2:30. Это количество такъ незначительно, что одинъ Элекшюниръ, главный производитель въ заводѣ Станфорда, произвелъ больше рысаковъ, чѣмъ всѣ эти полукровки, взятыя вмѣстѣ. Кромѣ того, нужно еще принять во вниманіе, что опыты скрещиванія съ скаковыми лошадьми дали во многихъ другихъ заводахъ почти отрицательные результаты **).

Многіе американскіе коннозаводчики не только не раздѣляютъ мнѣніе о необходимости прилитія къ рысаку новыхъ порцій скаковой крови, но, напротивъ, думаютъ, что для полученія наиболѣе быстрыхъ рысаковъ необходимо прибѣгать къ до-


*) Wallace's Monthly. 1859, № 11, p. 825.

**) Wallace's Montly. 1838, № 3, p. 199; Ibid. 1890, № 11, 849.

вольно тѣсному родственному спариванію въ предѣлахъ лучшихъ рысистыхъ фамилій. Наболѣе поучительны въ этомъ отношеніи свѣдѣнія, собранныя Гонтомъ. Сравнивая между собою многочисленныхъ потомковъ знаменитаго жеребца Гамблетоніана, Гонтъ нашель, что тѣ потомки, которые произошли отъ болѣе тѣснаго родственнаго спариванія, имѣли среднюю быстроту, $1\frac{1}{2}$ секун., превосходящую на среднюю быстроту всѣхъ потомковъ этого рысака. То же самое, но еще болѣе рельефно, подтверждается на сыновьяхъ Джоржа-Вилькиса, Волонтира и др. Совершенно безпристрастныя цифровыя изслѣдованія показываютъ, говоритъ Гонтъ, что болѣе или менѣе тѣсное родственное разведеніе въ предѣлахъ избранныхъ рысистыхъ фамилій есть самый вѣрный путь для полученія быстрыхъ рысаковъ *).

По той причинѣ, что американскіе рысаки представляютъ изъ себя искусственный типъ лошади, содержащей смѣшеніе кровей довольно многихъ породъ, родственное спариванье въ этомъ случаѣ не вызываетъ никакихъ признаковъ ослабленія конституціи или такъ-называемаго вырожденія, несмотря на то, что во многихъ случаяхъ прибѣгали даже къ такому близкому кровному спариванью, какъ, наприм., спариванію отца съ дочерью, полусестры съ полубратомъ и т. д.

*) Wallace's Monthly. 1888, № 5, p. 329; Ibid. 1887. № 6, p. 445.



Фиг. 5. Сентъ-Бель.

Одинъ изъ лучшихъ сыновей Элекшюнира и скаковой матки. Рекордъ 2:24¹/₄.

Какъ результатъ такого разведенія, получались многіе быстрые и сильныя рысаки, наприм.: Макъ-Лолинь, Блэкъ-Флаингъ-Клаудъ, Эми, Альденъ-Гольдсмисъ и многіе другіе.

Кромѣ всѣхъ этихъ причинъ, быстрое усовершенствованіе американскаго рысистаго коннозаводства зависитъ, несомнѣнно, еще отъ умѣнья интеллигентныхъ коннозаводчиковъ использовать выдающихся производителей. Для подтвержденія этого достаточно указать на тотъ, наприм., фактъ, что жеребецъ Рисдикъ Гамблетоніанъ оставилъ послѣ себя до 1287 жеребятъ, и въ лучшій періодъ его заводской дѣятельности покрывалъ до 217 кобылъ въ годъ. Точно также жеребцы Абдалла, Гепши-Медиумъ и Элекшіониръ произвели по 200—300 жеребятъ каждый. На фиг. 5 представлень одинъ изъ лучшихъ скаковыхъ полукровокъ—Сентъ-Бель сынъ знаменитаго Элекшіонира.

Наконецъ, рысистое коннозаводство Америки даетъ подтвержденіе еще и тому важному практическому наблюденію, что рысаки съ развитою рысью лучше передаютъ это качество потомству, чѣмъ рысаки, которые не были тренированы, слѣдовательно, которые и сами не проявили значительной быстроты. Исторія потомства наиболѣе извѣстныхъ рысистыхъ производителей, какъ, наприм., Мессенжера, Гамблетоніана (Рисдика) и Абдаллы, показываетъ, что тѣ ихъ сыновья, которые сами бѣжали (т.-е. развили значительную быстроту), оставили несравненно боль-

ше быстрыхъ потомковъ, чѣмъ тѣ сыновья этихъ рысаковъ, которые поступали въ заводъ не тренированными. Кромѣ того, способность къ унаслѣдованію рыси у потомковъ не тренированныхъ рысаковъ уменьшается быстро съ каждымъ послѣдующимъ поколѣніемъ, какъ это наглядно видно изъ слѣдующей таблицы *):

	Количество сыновей.	Потомки сыновей этихъ жеребцовъ, показавшіе быстроту 2:30 на 1 милю.			
		1-е по- колѣніе.	2-е по- колѣніе.	ВСЕГО.	Количество би- стрыхъ потом- ковъ на 1-го жеребца.
Сыновья Гамблетоніана, по- ступившіе въ заводъ послѣ бѣговой карьеры	8	143	209	352	44
Сыновья Гамблетоніана, по- ступившіе въ заводъ не тренированными	5	65	20	85	17
Сыновья Абдаллы, поступив- шіе въ заводъ послѣ бѣ- говой карьеры	4	51	79	130	32
Сыновья Абдаллы, поступив- шіе въ заводъ не трени- рованными	7	24	7	31	7

*) Wallace's Monthly. 1887, № 3, p. 217; Ibid. 1888, № 2, p. 101.

ГЛАВА II.

Гирамъ Вудруфъ и его время; успѣхи, сдѣланные съ тѣхъ поръ. Рысаки проявляютъ теперь гораздо раньше свою быструю. Предубѣжденіе противъ ранней тренировки уже прошло. Практическая необходимость ранней тренировки для экономически-выгоднаго веденія рысистаго дѣла. Выгоды ранней тренировки многочисленны. Не нужно злоупотреблять тренировкой. Сопоставленіе старыхъ приемовъ тренировки съ современными.

Первый изъ тренеровъ рысистой лошади, пользовавшійся большимъ авторитетомъ и опубликовавшій изложеніе своего метода и своихъ приемовъ, былъ Гирамъ Вудруфъ, книга котораго — „Рысистая лошадь Америки“ — и до сихъ поръ считается капитальнымъ сочиненіемъ по этому предмету *). Можно сказать, что Гираму Вудруффу принадлежитъ честь основанія новой системы тренировки рысаковъ, такъ какъ до него въ рысистомъ дѣлѣ почти безъ измѣненія примѣнялись тѣ приемы, которые вошли въ обычай при тренировкѣ лошади скаковой. Несмотря на то, что нѣкоторые приемы тренировки, рекомен-

*) Hiram Woodruff. The trotting horse of America. 1868.

двумя Вудруффомъ, нѣсколько грубы, а его взгляды уже не могутъ считаться теперь вѣрными,—книгу его и до сихъ поръ нельзя не признать полезною въ виду многихъ практическихъ совѣтовъ и вѣрныхъ взглядовъ, высказанныхъ въ этомъ сочиненіи.

Не въ моей задачѣ критиковъ методы и мнѣнія другихъ писателей, которымъ опытность даетъ право говорить съ авторитетомъ по вопросамъ тренировки. Каждый тренеръ имѣетъ свою особую методу, оправдываемую болѣе или менѣе основательными доводами. Каждый изъ насъ могъ бы многому научиться у другихъ, а потому справедливость заставляетъ относиться снисходительно къ мнѣніямъ и практикѣ другихъ тренеровъ. Въ слѣдующихъ главахъ я постараюсь изложить мою систему возможно точнѣе, но буду избѣгать всякаго сравненія ея съ системами другихъ тренеровъ.

Чистокровная скаковая лошадь настоящаго времени такъ же производительна въ трехлѣтнемъ возрастѣ, какъ и во всякомъ другомъ; но не такъ это было прежде. Во времена Флайнгъ-Чильдерса, Эклипса, Бей-Мальтона, Гимкрака, Мембрино и друг. скаковая лошадь обыкновенно не тренировалась раньше пяти лѣтъ. Такъ точно и во время Вудруффа лошадь рысистая показывала наибольшую быстроту въ довольно преклонномъ возрастѣ, между тѣмъ какъ теперь мы ожидаемъ наибольшей производительности въ возрастѣ

трехъ, четырехъ и очень часто двухъ лѣтъ. Вудруфъ отмѣчаетъ, какъ особенно замѣчательнаго по быстротѣ, двухлѣтка Юнгъ-Америка съ рекордомъ 3:06, Кора, трехъ лѣтъ, съ рекордомъ 2:37 на милю и Этанъ-Аллена—2:36, въ возрастѣ четырехъ лѣтъ. Но всѣ рекорды двухъ и трехлѣтнихъ лошадей того времени кажутся для насъ до смѣшного медленными, и только черезъ семь лѣтъ послѣ смерти Вудруффа трехъ и четырехлѣтніе рысаки стали пробѣгать милю въ 2:30. Разница въ быстротѣ трехлѣтнихъ лошадей отъ лошадей старшаго возраста была тогда столь значительна, что тренеры того времени, естественно, думали ожидать наибольшей быстроты только отъ лошадей девяти или десяти лѣтнихъ. Любимая лошадь Вудруффа, Леди-Торнъ, по его мнѣнію, не достигла наибольшей быстроты, такъ какъ пала въ возрастѣ десяти лѣтъ, и знаменитый Декстеръ не побѣдилъ Флору-Темпель только потому, что онъ былъ еще молодъ (8 лѣтъ). Идя далѣе, мы видимъ, что лѣтъ 15 тому назадъ трехлѣтнія лошади еще бѣгутъ на 15 секундъ медленнѣе, чѣмъ лошади болѣе возрастныя. Пять лѣтъ позднѣе эта разница сокращается до 13 секундъ. Еще пять лѣтъ позднѣе Гинда-Розъ сокращаетъ эту разницу до $9\frac{1}{4}$ секундъ, и только черезъ 6 лѣтъ трехъ лѣтнія лошади уступаютъ болѣе возрастнымъ только на $2\frac{1}{4}$, а годомъ позднѣе на $\frac{1}{3}$ секунды. Такимъ образомъ мы видимъ, что исторія скаковой лошади совершенно подобна въ

этомъ отношеніи исторіи лошади рысистой. Чѣмъ старѣе становится порода и чѣмъ выше поднимается производительность лошадей въ томъ направленіи, которое въ породѣ преслѣдуется, тѣмъ раньше означенная производительность начинаетъ себя проявлять. Несомнѣнно, что у первыхъ рысаковъ способность къ рыси была исключительно результатомъ ихъ обученія, требующаго многихъ лѣтъ практики, но въ настоящее время способность къ рыси дѣлается уже въ значительной степени прирожденною особенностью породы, способностью, которая и проявляется въ полной степени гораздо раньше, чѣмъ у лошадей, не унаслѣдовавшихъ этого качества.

Что предубѣжденіе противъ ранней тренировки до извѣстной степени вредило успѣху рысистаго коннозаводства—въ этомъ не можетъ быть сомнѣнія. Въ то время, какъ скаковую лошадь считали способною къ наибольшей быстротѣ въ три года, рысистую же въ этомъ возрастѣ признавали даже недостаточно готовою для перваго обученія. Въ настоящее время это предубѣжденіе въ значительной мѣрѣ исчезло. Теперь осталось уже въ Америкѣ мало коннозаводчиковъ, рѣшающихся выжидать 6 или 7 лѣтъ для опредѣленія достоинствъ кобылъ и жеребцовъ, содержимыхъ въ ихъ заводахъ *). Покупатель молодыхъ лоша-

*) *Примѣч. изъ книги Спэнна.* Въ настоящее время нужно признать за фактъ, что коннозаводство въ Америкѣ выгодно только при раннемъ развитіи у лошадей быстрой рыси. Тен-

дей уже не желаетъ ждать болѣе двухъ-трехъ лѣтъ для того, чтобы опредѣлить заводское достоинство жеребца или кобылы, имъ купленныхъ. Отсюда естественное стремленіе покупать жеребятъ изъ тѣхъ заводовъ, которые даютъ лошадей, способныхъ бѣжать въ раннемъ возрастѣ. Точно также и мелкіе коннозаводчики посылаютъ лучшихъ матокъ къ такимъ жеребцамъ, которые даютъ скороспѣлое и способное рано бѣжать потомство. Владѣльцы большихъ заводовъ не могутъ рассчитывать на выгодную продажу жеребятъ и не могутъ привлечь достаточнаго количества покупателей, если они не производятъ лошадей, способныхъ бѣжать рано. Вотъ почему теперь каждый стремится имѣть въ своемъ заводѣ такую кровь, которой свойственна эта особенность. Чѣмъ раньше это сдѣлано, тѣмъ больше выгодъ можетъ ожидать коннозаводчикъ. Эти факты достаточно объясняютъ все болѣе и болѣе увеличивающуюся тенденцію къ ранней тренировкѣ и раннимъ бѣгамъ. Нѣкоторые изъ знаменитыхъ фамилій американскихъ рысаковъ, правда,

денція къ раннему развитію быстроты сдѣлалась общою, такъ какъ оказывается несомнѣннымъ, что жеребята съ рысью рано развитою оказываются вмѣстѣ съ тѣмъ и наилучшими лошадьми. Если вы покажете покупателю быстрого жеребенка, то вы его продадите, несомнѣнно, скорѣе, чѣмъ того, у котораго рысь не выработана. Коннозаводчики, которые не придерживаются ранняго развитія рыси у своихъ лошадей, теряютъ шансы на успѣхъ; ихъ заводы рано или поздно должны уничтожиться.

не отличались скороспѣлостью, но мы имѣемъ столь же замѣчательныя фамиліи, которыя обладаютъ этимъ качествомъ.

Приходится нерѣдко слышать такое мнѣніе: „хорошо, я согласенъ, что скороспѣлая лошадь выгоднѣе; но можно ли ожидать, чтобы она въ старшемъ возрастѣ при поступленіи ея въ подготовку къ бѣгу была столь же хороша, какъ лошадь, тренированная въ болѣе позднемъ возрастѣ?“ На этотъ вопросъ мы съ увѣренностью отвѣтимъ: „Да, если только тренировка велась разумно“, такъ какъ, дѣйствительно, только въ этомъ случаѣ ранняя тренировка не только безвредна, но даже полезна для развитія организма животного“. Четыре жеребенка изъ пяти, пострадавшихъ отъ ранней тренировки, страдаютъ не потому, что они рано тренировались, а потому, что они тренировались неправильно. Можно найти много людей, способныхъ тренировать вполне взрослую лошадь, и еще болѣе найдется людей, способныхъ проѣхать на лошади, приготовленной другими; но людей, способныхъ разумно тренировать жеребенка, такъ же мало, какъ и лошадей съ рекордомъ въ 2:15. Я нахожу также заблужденіемъ и тотъ взглядъ, что молодая лошадь даже при правильной тренировкѣ способна, будто бы, скорѣе испортиться, чѣмъ лошадь болѣе взрослая. Не всѣ лошади, обладающія способностью къ рыси, обладаютъ способностью быть подготовленными къ бѣгу, и лошадь, кото-

рая не имѣеть послѣдняго качества, непременно испортится, прежде чѣмъ достигнетъ своей наибольшей быстроты. Если такая лошадь испортилась въ двухлѣтнемъ возрастѣ, то владѣлецъ, несомнѣнно, потерпитъ меньшій убытокъ, чѣмъ если бы эта лошадь испортилась только въ десятилѣтнемъ возрастѣ. И если жеребецъ не способенъ давать быстрого потомства, то чѣмъ скорѣе избавится отъ такого жеребца коннозаводчикъ, тѣмъ выгоднѣе это для завода.

Я не только вполне увѣренъ, что жеребята могутъ быть тренированы для бѣга съ самаго ранняго возраста, и притомъ безъ всякаго для нихъ вреда, но даже увѣренъ вполне, что такая тренировка, если она ведется разумно, приноситъ огромную пользу развитію организма лошади. Въ болѣе старомъ возрастѣ такая лошадь будетъ лучше той, которая подверглась поздней тренировкѣ. Предположимъ, что изъ двухъ жеребятъ, воспитанныхъ при прочихъ равныхъ условіяхъ, одного мы будемъ тренировать съ годоваго возраста, а другаго—съ возраста 5-ти лѣтъ; можно съ увѣренностью сказать, что второй никогда (или только изъ 10 случаевъ въ одномъ) не достигнетъ той быстроты, какъ жеребенокъ рано тренированный. Второй будетъ не только менѣе тренированнымъ, менѣе выѣзженнымъ, но будетъ, кромѣ того, обладать болѣе слабою организаціей, чѣмъ первый, т.-е. рано тренированный.

При выѣздкѣ жеребятъ тренеръ долженъ обла-

дать большимъ терпѣніемъ и выдержкою для успѣшнаго веденія дѣла. Въ большинствѣ случаевъ жеребята погибають отъ желанія наѣздника достигнуть въ одну недѣлю того, что можетъ быть достигнуто только въ два мѣсяца. Съ другой стороны, быстрая ѣзда губитъ именно тѣхъ жеребятъ, которые особенно способны сдѣлаться хорошими рысаками. Вотъ почему я хочу обратить особенное вниманіе коннозаводчиковъ на то, чтобы при выѣздкѣ жеребятъ не напрягали ихъ силь излишнею или быстрою работою. Никогда не слѣдуетъ доводить жеребятъ до утомленія, такъ какъ это не только не помогаетъ ихъ дальнѣйшему усовершенствованію, но даже задерживаетъ это усовершенствованіе на много недѣль и приноситъ существенный вредъ здоровью животнаго. Всегда нужно имѣть въ виду, что тренировка рысистыхъ жеребятъ есть занятіе въ высшей степени деликатное. Золотая середина должна быть девизомъ хорошаго тренера, такъ какъ малѣйшая ошибка можетъ уничтожить все то, что уже было достигнуто. Если вы ведете ваше дѣло недостаточно энергично, то результаты достигаются медленно или не въ то время, когда ими нужно бываетъ воспользоваться; если же вы ведете тренировку очень энергично, то вы можете погубить наиболѣе общающаго жеребенка. Необходимо всегда строго обсуждать каждый поступокъ и знать опредѣленно ту границу, до которой дозволяетъ идти разумная тренировка.

4053507

Есть еще другое обстоятельство, на которое я хочу обратить особенное вниманіе. Въ тренировкѣ животныхъ нѣтъ строго опредѣленныхъ правилъ, пригодныхъ для всѣхъ случаевъ. Одно и то же лѣкарство не можетъ быть пригодно для каждаго паціента, извѣстная діета и воспитаніе не могутъ быть наилучшими для всѣхъ дѣтей, и всѣ жеребята не могутъ быть тренированы одинаковымъ образомъ. Такъ какъ каждый человѣкъ несомнѣнно отличается отъ всѣхъ другихъ людей, такъ точно и каждая лошадь имѣетъ свои особенности, которыя тренеръ необходимо долженъ принимать во вниманіе. Онъ долженъ изучить характеръ, привычки, темпераментъ и всѣ особенности каждой лошади, состоящей въ его распоряженіи. Но прежде всего не нужно думать, что жеребенокъ нечувствительное, неинтеллигентное животное; напротивъ того, съ молодою лошадыю нужно обращаться такъ, какъ того заслуживаетъ это наиболѣе благородное послѣ челоуѣка созданіе. Особенно нужно быть осторожнымъ по отношенію къ молодымъ лошадямъ, легче воспримчивымъ къ внѣшнимъ вліяніямъ и легче поддающимся порчѣ. Нѣкоторая рѣшительность характера для тренера необходима, но во всѣхъ случаяхъ слѣдуетъ обращаться съ лошадыю ласково; люди раздражительные, легко прибѣгающіе къ насилію, совершенно непригодны для занятій тренировкой. Тренеръ, который поселилъ въ своихъ лошадяхъ довѣріе и привязанность къ себѣ,

достигаетъ несравненно быстрѣе своей цѣли, чѣмъ тренеръ, который внушилъ боязнь тренируемымъ жеребятамъ.

Двадцать лѣтъ тому назадъ большинство тренеровъ думало, что наилучшее время для заѣздки жеребенка будетъ между 3 и 4 годами. Не удивительно поэтому, что первые опыты заѣздки представляли изъ себя какъ бы борьбу между наѣзникомъ и лошадыю, такъ какъ долго остававшаяся свободною лошадь уже не легко поддавалась намѣренію человѣка подчинить ее. Чтобы объѣздить такую лошадь, нужно было, говоря техническимъ языкомъ, „переломить“ (broken) ея характеръ. Это было не обученіе въ тѣсномъ смыслѣ слова, а *ломаніе* (обламываніе) лошади. Когда лошадь начинала уже ѣздить, то приступали къ тренировкѣ, которая была почти одинакова какъ для лошадей молодыхъ, такъ и для старыхъ: лошадь дѣлала 2 или 3 мили въ день, смотря по погодѣ. Согласно старымъ воззрѣніямъ, тренеры того времени старались всѣми силами объ уменьшеніи у тренируемыхъ лошадей количества жира, для чего пользовались строгой діетой и потѣніемъ. Лошадь обыкновенно шла на тугихъ вожжахъ, такъ что почти всю тяжесть наѣзника и дрожекъ она несла своею головой. Кромѣ того всѣ принадлежности упряжи были грубы и тяжелы; точно также и дрожки были грубо сдѣланы и вѣсили не менѣе 75—80 фунтовъ.

Въ настоящее время все это измѣнилось: же-

ребята рождаются и растут подъ постояннымъ контролемъ тренера, такъ что они не знаютъ вовсе абсолютной свободы, а потому и не чувствуютъ никакого подчиненія волѣ человѣка. Жеребенокъ обучается въ то время, когда обученіе особенно легко, т.-е. когда онъ молодъ, отчего впоследствии онъ никогда не прибѣгаетъ къ силѣ, чтобы противодѣйствовать желаніямъ человѣка. При такихъ условіяхъ жеребенокъ никогда не обнаруживаетъ никакого своеволія, такъ вредно отзывающагося на характерѣ и здоровьѣ животнаго. Прежде чѣмъ животное сдѣлается достаточно сильнымъ, оно настолько привыкаетъ подчиняться человѣку, что въ болѣе старшемъ возрастѣ не чувствуетъ намѣренія освободиться отъ этого подчиненія. Идти такъ, какъ желаетъ того наѣздникъ, и повиноваться его желанію — дѣлается естественною привычкою лошади. Вся жизнь жеребенка въ подсосномъ періодѣ представляетъ изъ себя подготовительный курсъ тренировки. Жеребенокъ, безъ всякаго усилія и безъ непріятныхъ ощущеній отъ удиль и кнута, привыкаетъ потомъ къ ежедневной легкой работѣ. Его дрожки въ 38 или 40 фунтовъ такъ легки, такъ совершенно устроены и балансированы, что они кажутся какъ бы частью его самого. Искусственныя приспособленія на ногахъ и копытахъ такъ легки и удобны, что даютъ ему возможность бѣжать, не опасаясь никакихъ случайностей. Коротко говоря, современная система тренировки стремится

возможно ближе подойти къ природѣ; кромѣ того наша теперешняя система не только болѣе проста и цѣлесообразна, но также и болѣе гуманна. Послѣ этого можно ли удивляться, что, имѣя лучшую породу лошадей и обладая такими улучшениями въ технику тренировки, мы въ настоящее время можемъ достигать болѣе большихъ результатовъ, чѣмъ наши предшественники!...



ГЛАВА III.

Первый день жизни жеребенка.—Время отъема.—Кормленіе матки и жеребенка.—Приученіе къ недоузду.—Польза отъ со-
вмѣстнаго содержанія жеребятъ.—Дѣтскіе сады.—Упражненія
въ тренировочномъ паaddockѣ.—Планъ и указанія.—Первый
урокъ приученія жеребенка къ рыси.

Одинъ философъ сказалъ, что наилучшее время начать тренировку жеребенка—это до его рожденія. Въ этихъ словахъ есть значительная доля правды. Но такъ какъ обсужденіе этого вопроса завело бы насъ въ обширную область разведенія и кормленія лошадей, то мы въ данномъ случаѣ начинаемъ наше изложеніе съ того момента, когда жеребенокъ уже появился на свѣтъ *).

*) *Прим. изъ книги Сплэна.* Очень важно, чтобы кобылы жеребились возможно раньше весной. Понятно, что время жеребенія обусловливается климатомъ, и въ Сѣверныхъ Штатахъ Америки жеребята рождаются отъ середины апрѣля до начала юня. Въ это время молодая и сочная растительность даетъ возможность кобыламъ производить много молока, что имѣетъ огромное вліяніе на быстроту развитія жеребенка. Захудалый слабый жеребенокъ не можетъ сдѣлаться хорошимъ годовикомъ, и такою жеребенка, продержавъ до двухъ лѣтъ, придется все-таки продать за ничтожную сумму. Недѣли за двѣ до жеребенія кобыла должна находиться подъ тщательнымъ

Въ такомъ тепломъ климатѣ, какъ Калифорнія, новорожденный жеребенокъ въ хорошіе дни долженъ быть выгоняемъ съ маткой наружу, но разумѣется, долженъ на ночь загоняться въ конюшню. До тѣхъ поръ, пока жеребенокъ растетъ хорошо, самое лучшее оставить его на попеченіи матери *). Въ нашемъ климатѣ жеребенокъ съ

наблюденіемъ для того, чтобы въ случаѣ какого-либо несчастья можно было оказать ей необходимую помощь; точно также если жеребенокъ слабъ, слѣдуетъ помочь ему при сосаніи матери. Означенный уходъ имѣетъ еще и то значеніе, что составляетъ жеребенка мало-по-малу привыкать къ человѣку, и именно съ этого момента начинается обученіе рысака. Въ первые дни послѣ ожеребенія нѣкоторые жеребята страдаютъ запоромъ, и употребленіе клистировъ изъ теплой воды съ мыломъ устраняетъ легко опасность отъ продолжительнаго задержанія перваго кала.

*) *Прим. изъ книги Сплэна.* Когда жеребенку пойдетъ десятый день, на него надѣвають хорошо прилаженный недоуздокъ, который оставляютъ на немъ до выгона на пастбище. Недоуздокъ помогаетъ ловить жеребенка и приучать его къ рукамъ. Въ это же время осторожнымъ обглаживаніемъ приучаютъ жеребенка къ подниманію ногъ и ихъ осмотру, хотя никогда не слѣдуетъ жеребенка особенно беспокоить этимъ. Во время выгона жеребятъ на пастбище вмѣстѣ съ матками необходимо выпускать одну кобылу за другою, чтобы избѣжать столкновенія ихъ между собою и возможности нанесенія ушибовъ. Я вполне увѣренъ, что большая часть несчастныхъ случаевъ на заводахъ происходитъ исключительно отъ недосмотра и сквернаго ухода. Первые двѣ недѣли жеребенокъ и кобыла на ночь загоняются въ денники, хорошо устланные соломой, чистые, хорошо провѣтриваемые, но безъ сквознаго вѣтра. Кобыла должна быть кормима въ денникѣ хорошимъ кормомъ. Когда погода сдѣлалась теплою, можно кобылъ и жеребятъ оставлять и на ночь на пастбищѣ, снявъ предварительно съ послѣднихъ недоуздки. Я не вижу никакой необходимости оставлять недоуздки на жеребятахъ.

2¹/₂ мѣсяцевъ остается день и ночь на пастбищѣ, и если трава недостаточно хороша, то ему долженъ быть придаваемъ другой кормъ. Необходимо также слѣдить, чтобы и мать кормилась достаточно и хорошимъ кормомъ; особенно это важно, если matka снова забеременѣла; въ послѣднемъ случаѣ ей даютъ возможно больше питательнаго корма. Нѣтъ ошибки болѣе грубой, нѣтъ болѣе расточительной экономіи, какъ скудное содержаніе заводскихъ матокъ, такъ какъ это вредно не только для сосущаго жеребенка, но и для того, который уже зачатъ. Къ сожалѣнію, я долженъ сказать, что мнѣ нерѣдко приходилось наблюдать какъ скудное кормленіе матокъ, такъ и скудное кормленіе жеребятъ послѣ отнятія ихъ отъ матерей *).

*) *Прим. изъ книги Сплэна.* Въ срединѣ и въ концѣ пастбищнаго періода болѣе взрослыхъ жеребятъ необходимо отдѣлить отъ самыхъ молодыхъ и слѣдующимъ образомъ начать приученіе ихъ къ зерновому корму: строить на подходящемъ мѣстѣ загонъ со стѣнками столь высокими, чтобы кобылы не могли черезъ нихъ перепрыгнуть, и дверью столь невысокою, чтобы черезъ нее могли проходить только одни жеребята. Въ означенное помѣщеніе кладутъ соответствующій кормъ и для приученія жеребятъ сперва загоняютъ ихъ на два или на три раза вмѣстѣ съ кобылами. Потомъ выгоняютъ кобылъ, затворяютъ большія ворота и оставляютъ жеребятъ однихъ. Набѣвшись, жеребенокъ чрезъ малую дверь можетъ снова возвратиться къ своей матери. Такимъ образомъ ко времени отъема, то-есть къ концу пятимѣсячнаго возраста, жеребята уже приучаются ѣсть кормъ и послѣ отъема отъ матерей нисколько не худѣютъ и не останавливаются въ ростѣ. Во время же отъема на жеребятъ снова надѣваютъ недоуздки и отводятъ въ денники, гдѣ ихъ содержатъ по два, по три вмѣстѣ. Весьма желательно,

Обыкновенно мы отнимаемъ жеребятъ въ 5-мѣсячномъ возрастѣ. Приученіе жеребенка къ зерну должно начаться еще до отнятія, для чего слѣдуетъ задавать жеребятамъ дробленый овесъ. Мало-помалу жеребята привыкаютъ ѣсть зерновой кормъ и *особенно быстро привыкаютъ къ овсу*. Въ это же время идетъ и приученіе жеребятъ къ человѣку. Обглаживаніе, ласковое обращеніе дѣлаютъ жеребенка очень ручнымъ, причемъ онъ легко дозволяетъ надѣвать на себя недоуздокъ и обыкновенно безъ сопротивленія выходитъ наружу; лучше всего выводить жеребенка вмѣстѣ съ кобылой, чтобы онъ легче привыкъ къ поводу. Недоуздки и поводья должны быть крѣпкіе, но легкіе.

Далѣе слѣдуетъ приученіе жеребенка къ хожденію на поводѣ за конюхомъ. Весьма часто жеребята идутъ на поводѣ безъ спеціальнаго обученія, но нѣкоторые изъ нихъ отказываются идти и тянуть назадъ. Въ послѣднемъ случаѣ прибѣгаютъ къ слѣдующему простому приему, который легко устраняетъ затрудненія. Берутъ тонкую веревку, изъ которой дѣлаютъ петлю, достаточно длинную, чтобы обхватить задъ животнаго. Узелъ петли долженъ достигать до холки. Свободный конецъ веревки проводится въ кольцо уздечки. Теперь одной рукой берутъ за поводъ уздечки, а другою за конецъ веревочной петли и начи-

чтобы жеребячьи денники сообщались непосредственно съ пастбищемъ, гдѣ, кромѣ травы, жеребята подкармливаются овсомъ и отрубями.

наютъ слегка тянуть жеребенка впередъ. Если жеребенокъ пойдетъ самъ, то нѣтъ необходимости тянуть за конецъ петли, если же жеребенокъ пятится назадъ, то слѣдуетъ потянуть сильно за конецъ петли, и тогда жеребенокъ долженъ будетъ пойти впередъ. Достаточно нѣскольکو уроковъ, чтобы скоро приучить жеребенка идти на поводѣ *).


*) *Прим. изъ книги Славяна.* Проваживаніе и приученіе жеребенка къ недоуздку должны быть настолько продолжительны, чтобы онъ окончательно освоился съ этимъ; недоуздокъ долженъ быть по возможности простой и безъ удилъ, такъ какъ употребленіе ихъ можетъ только испортить ротъ жеребенка. Эти поврежденія рта не только дѣлаютъ жеребенка болѣе осторожнымъ и пугливымъ, но даже могутъ затруднять принятіе пищи. Умѣлое и ласковое обращеніе съ жеребенкомъ во время первыхъ уроковъ имѣетъ огромнѣйшее значеніе, и если вы не можете выполнить основательно этой задачи, то лучше не беспокойте жеребенка и предоставьте его самому себѣ: плохо обучать гораздо хуже, чѣмъ вовсе не обучать. Помощникъ выводитъ жеребенка и ведетъ его сбоку лошади, дозволяя ему обнюхивать лошадь и ея упряжь. Сперва онъ придерживаетъ жеребенка за поводъ, а потомъ позволяетъ ему идти сбоку лошади совершенно свободно. Не находя ничего, что бы беспокоило его, жеребенокъ въ теченіе перваго урока, который продолжается не долѣе 30 минутъ, привыкаетъ уже идти и бѣгать. Послѣ этого жеребенокъ можетъ черезъ 3—4 дня уже бѣгать одинъ по манежу. Какъ продолжительна должна быть ежедневная работа жеребенка, зависитъ отъ силъ и развитія животнаго. Общаго правила не можетъ быть дано, и нужно заботиться, чтобы работа не препятствовала быстрому росту жеребятъ. Во всякомъ случаѣ не нужно утомлять жеребенка работой, но вмѣстѣ съ тѣмъ она должна быть достаточно быстра. Тренеръ ободряетъ жеребенка голосомъ, и если онъ сбивается съ рысц, то нужно поправить его или голосомъ, или хлыстомъ и тѣмъ самымъ приучить его съ первыхъ уроковъ бѣгать рысью. Необходимо вскорѣ послѣ начала обученія подковать

Во все это время жеребенокъ долженъ быть кормимъ и содержимъ по возможности хорошо. Каждая пара жеребятъ должна быть содержима въ чистомъ, тепломъ и хорошо вентилируемомъ денникѣ, и уходъ за ними долженъ быть такой, какъ будто на этихъ именно животныхъ покоится надежда всего завода. Жеребенку нужно давать овесъ, хорошую траву и сѣно безъ всякаго опасенія, что они могутъ объѣсться этого корма *). Послѣ того, какъ жеребенокъ совершенно уже приученъ къ поводу, можно начать подготовленіе его къ бѣговой карьерѣ. Въ началѣ обученіе ведется въ такъ называемыхъ миниатюрныхъ манежахъ, или дѣтскихъ садахъ, которые введены въ Пало-Альто съ 1879 года. Въ виду

жеребенка на легкія подковы или полуподковы, чтобы предупредить обламыванія копыта; точно также хорошо для предупрежденія засѣчекъ надѣвать ногавки на вѣнчикъ. Тщательная защита ногъ необходима для того, чтобы жеребенокъ не боялся бѣжать съ полною увѣренностью. Слѣдуетъ избѣгать обуви или упряжи, раздражающихъ или натирающихъ кожу.

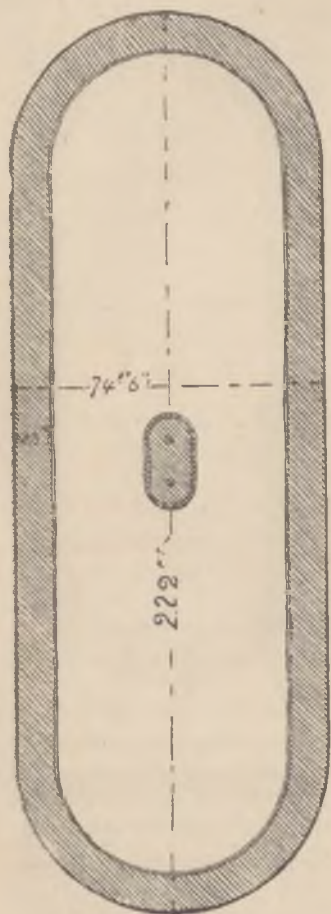
*) *Примѣч. изъ книги Спэнна.* Естественная привычка жеребятъ сосать своихъ матерей по много разъ въ день указываетъ также на необходимость задавать имъ кормъ возможно чаще. Лучше всего давать имъ смѣшанный кормъ изъ овса, кукурузы, отрубей, съ небольшимъ количествомъ воды, такъ чтобы кормъ представлялъ изъ себя однородную кашницу. Съ наступленіемъ холодныхъ ночей жеребята загоняются въ конюшню. Не слѣдуетъ никогда опасаться утомленія жеребятъ отъ движенія на пастбищѣ: это движеніе для нихъ всегда полезно, а потому чѣмъ позднѣе они будутъ загнаны въ конюшни или варки, тѣмъ лучше. На пастбищѣ и на варкахъ слѣдуетъ брать ноги жеребятъ, обглаживать ихъ и такимъ образомъ постепенно приучать жеребятъ къ себѣ.

того, что манежи съ углами препятствуютъ свободному движенію жеребенка, то необходимо углы манежа закруглять; боковыя стѣнки должны быть настолько высоки, чтобы животное не въ состояніи было перепрыгнуть черезъ нихъ, а внутренній барьеръ долженъ быть нѣсколько наклоненъ внутрь, чтобы животное не зашибало ногъ. Я долженъ сказать, что такое улучшение въ манежахъ значительно повліяло на успѣхъ тренировки. Въ настоящее время мы имѣемъ въ Пало-Альто два такихъ миниатюрныхъ манежа и чтобы сдѣлать мое описаніе вполне понятнымъ, для читателя, я прилагаю соотвѣтствующіе рисунки (фиг. 6). Эти манежи, какъ это видно, овальной формы и имѣютъ определенное соотношеніе длины къ ширинѣ. Дорожка должна быть сдѣлана изъ матеріала, наиболѣе благопріятсвующаго сохраненію ногъ, и должна всегда содержаться въ рыхломъ состояніи. Ширина дорожки должна быть



А
Фиг. 6.

отъ $8\frac{1}{2}$ до 10 футовъ; внутренній барьеръ долженъ быть наклоненъ подъ достаточнымъ угломъ, какъ это видно изъ діаграммы А;



Фиг. 7.

посовѣтовать дѣлать манежи большаго размѣра. Слѣдующая діаграмма изображаетъ большой открытый манежъ или паддоккъ (фиг. 7). Мы обу-

быть такая, чтобы онъ былъ выше середины туловища годоваго жеребенка. Верхняя обшивка внутренняго барьера должна быть около 5-ти дюймовъ въ діаметрѣ; она должна быть округлена и сдѣлана изъ возможно твердаго матеріала. Выступовъ и угловъ нужно по возможности избѣгать, такъ какъ это препятствуетъ свободному движенію жеребенка или же можетъ обусловливать механическія его поврежденія. При мягкой дорожкѣ и хорошемъ устройствѣ барьера такія поврежденія почти вовсе невозможны. Я не могу совѣтовать коннозаводчикамъ дѣлать меньшаго размѣра манежъ, чѣмъ указанный выше крытый манежъ, скорѣе можно

чаемъ нашихъ жеребятъ почти исключительно въ крытомъ паддоку и пользуемся открытымъ большимъ только въ тѣхъ случаяхъ, когда желаемъ видѣть движенія годовыхъ или полутораговыхъ жеребятъ. Оба манежа имѣютъ свои преимущества, хотя наиболѣе важнымъ изъ нихъ мы считаемъ малый манежъ, такъ какъ обученіе въ немъ идетъ гораздо быстрѣе и легче, чѣмъ въ большомъ. Достаточно двухъ людей, чтобы обучать жеребятъ въ маломъ паддоку, между тѣмъ какъ большой требуетъ трехъ.

Ознакомившись такимъ образомъ съ приученіемъ жеребенка къ поводу и съ устройствомъ паддоковъ, мы переходимъ къ тренировкѣ жеребятъ. Послѣ утренней задачи корма жеребенка выводятъ въ паддоку, предварительно надѣвъ на ноги жеребенка обувь, которая должна быть точно прилажена, т.-е, сдѣлана специалистомъ, основательно понимающимъ въ этомъ дѣлѣ. Обувь употребляется или для всей ноги, или же только для защиты сухожилій пута и суставовъ (такъ называемыя ногавки). Обувь жеребенка должна хорошо защищать соотвѣтствующую часть ноги, но вмѣстѣ съ тѣмъ не должна раздражать или тереть кожу животнаго. Нѣкоторые предпочитаютъ обувь, покрывающую всю часть ноги отъ колѣна и пятки (quarter boots), я же предпочитаю обувь только для нижней части ноги (bell-boots). Есть спортсмены, которые возстаютъ противъ всякой обуви для лошадей и считаютъ хорошими только тѣхъ

лошадей, которыя могутъ бѣжать безъ этихъ приспособленій. Нужно замѣтить по поводу этого, что мы защищаемъ жеребенка обувью не потому, что считаемъ его наклоннымъ къ зашибанію ногъ, а потому, что желаемъ предупредить всякую возможную случайность. Лошадь можетъ работать девять разъ безъ обуви, не зашибая ногъ и даже вовсе не касаясь одною ногой о другую; но въ десятый разъ, сдѣлавъ неправильное движеніе по причинѣ плохаго устройства дорожки или барьера, жеребенокъ можетъ столь сильно поранить конечности, что дѣлается на долгое время или даже вовсе непригоднымъ къ выѣздкѣ. Поэтому не слѣдуетъ рисковать хорошими жеребятами, и необходимо обувать ихъ основательно: вѣрное всегда лучше невѣрнаго. Ни одинъ тренеръ, обладающій опытностью и здравымъ смысломъ, не станетъ пренебрегать этими важными приспособленіями.

Надѣвъ обувь или ногавки, жеребенка много разъ проваживаютъ по паддокку, дабы онъ основательно освоился съ новымъ помѣщеніемъ. Послѣ этого пускаютъ жеребенка на поводѣ свободнѣе, заставляя человѣка медленно идти сзади его такъ, чтобы животное, двигаясь по желанію, еще болѣе осмотрѣлось вокругъ себя. Продѣлавъ все это не спѣша, пускаютъ жеребенка свободно, для чего осторожно отвязываютъ поводъ отъ недоуздка. Если жеребенокъ въ первый моментъ поскачетъ, то не слѣдуетъ ему препятствовать, такъ

какъ скоро усталость заставить его бѣжать рысью. Нужно держать его возможно дольше на рыси. Двухъ человѣкъ ставятъ внутри паддока у концовъ его; люди должны имѣть по длинному хлысту. Жеребенокъ очень скоро привыкаетъ къ звуку хлыста и къ командѣ тренера. Послѣ надлежащей работы жеребенка останавливаютъ и ни въ какомъ случаѣ не слѣдуетъ позволять ему скакать. Остановка производится хлыстомъ, поднявши который, тренеръ идетъ противъ жеребенка, и этимъ же способомъ онъ заставляетъ его привыкать къ поворотамъ и движеніямъ въ обратную сторону. Характеръ и способность животнаго узнается уже при этихъ первыхъ моментахъ обученія, и обыкновенно приходится удивляться, какъ быстро жеребята начинаютъ понимать желанія тренера. Слѣдуетъ быть терпѣливымъ и обращаться возможно ласковѣе при первыхъ урокахъ. Эти уроки имѣютъ наиболѣе важное значеніе. Ни въ какомъ случаѣ не должно зарождать въ умѣ жеребенка боязни или даже предубѣжденія противъ манежа. Вотъ почему первые 6—7 уроковъ должны быть коротки и сопутствуемы ласковымъ, спокойнымъ обращеніемъ, поощряющимъ обученіе. Эффектъ, который производятъ первые уроки на характеръ жеребенка, имѣетъ огромнѣйшее вліяніе на дальнѣйшіе успѣхи тренировки.

ГЛАВА IV.

Работы въ миниатюрномъ паддоккѣ.—Ежедневное количество работы.—Работа не должна быть утомительна.—Довѣрчивость жеребенка должна быть поддерживаема.—Переутомленіе или переработка.—Выѣздка со старою лошадыю.—Неестественный методъ тренировки.—Балансированіе и ходъ.—Польза отъ тренировки въ паддокахъ.—Усовершенствованіе быстроты.—Усовершенствованіе дыханія и мускулатуры.

Послѣ перваго урока, несомнѣнно, желательно составить программу тренировки, наилучше достигающую цѣли. Какъ много давать работы жеребенку? Какъ часто работать и по сколько? Какія спеціальныя выгоды достигаются извѣстными методами тренировки? Можно ли различныя приспособленія, необходимыя для работы въ паддоккѣ, замѣнить болѣе дешевымъ способомъ выѣздки жеребенка вмѣстѣ со старою лошадыю? Всѣ эти вопросы, равно какъ и многіе другіе, возникаютъ при этомъ, несомнѣнно, и я постараюсь своевременно отвѣтить на каждый изъ нихъ.

Чтобы нагляднѣе показать читателю систему нашей тренировки, мы попросимъ его прослѣдить за ходомъ работъ въ Пало-Анто съ утра до вечера.

Утромъ лошади чистятся по возможности ласково, кормятся, поятся и уже послѣ этого выводятся въ паддоккъ. Въ нашемъ паддоккѣ мы имѣемъ длинныя рѣшетки съ сѣномъ и приспособленія для поенія, такъ что жеребенокъ можетъ, по желанію, ѣсть и пить. Само собою понятно, что для выполненія всѣхъ необходимыхъ при этомъ работъ имѣется достаточное число конюховъ, которые ничего другаго не дѣлаютъ, какъ только ухаживаютъ и присматриваютъ за жеребятами. Какъ только жеребята накормлены, они одинъ за другимъ переводятся въ миниатюрный паддоккъ для работы, а по окончаніи ея выпускаются пастись на хорошую траву. Въ это время ихъ стойла и денники очищаются и застилаются свѣжею соломой. Вечеромъ жеребятамъ, по возвращеніи ихъ съ поля, чистятъ ноги и загоняютъ ихъ на всю ночь въ денники. Не нужно думать, что работа въ паддоккѣ очень проста. Чтобы достигнуть при этомъ наилучшихъ результатовъ и не нанести никакого вреда лошадямъ, необходимо обладать не меньшимъ умѣніемъ, чѣмъ при ѣздѣ въ дрожкахъ. Тутъ немало требуется осторожности и сообразительности, а также необходимо знать моментъ, когда слѣдуетъ прекратить работу. Не должно утомлять жеребенка, хотя необходимо работать на немъ достаточно, чтобы достичь возможно быстро желаемыхъ результатовъ. Проработавъ извѣстное время въ одномъ направленіи, слѣдуетъ лошадь заставлять работать и въ направленіи противополо-

ложномъ. Дѣлая движенія всегда въ одномъ направленіи, жеребенокъ привыкаетъ внутреннюю заднюю ногу заносить дальше, чѣмъ наружную, а отсюда проистекаетъ невѣрность хода. При круговомъ движеніи совершенно неизбѣжно, что жеребенокъ заходитъ дальше внутренними ногами, чѣмъ наружными, а отсюда вытекаетъ необходимость движеній столько же въ одну сторону, сколько въ другую.

Не слѣдуетъ сильно понукать жеребенка. Послѣ того какъ онъ уже показываетъ нѣкоторую быструю, то для увеличенія послѣдней можно прибѣгать къ понужденію голосомъ или звукомъ хлыста; но если жеребенокъ начинаетъ скакать, то нужно удерживать его отъ этого хлыстомъ или даже останавливать на короткое время. Этотъ простой пріемъ ободряетъ молодую лошадь и не даетъ ей возможности думать, что она попалась въ манежъ для мученія. Никогда жеребенокъ не долженъ смотрѣть на своего тренера, какъ на истязателя. На первое время достаточно 15 минутъ работы рысью.

Чѣмъ дольше остается жеребенокъ на кругу, тѣмъ правильнѣе можно выполнить работу безъ излишняго утомленія животнаго. Работа увеличивается постепенно, и чѣмъ медленнѣе идетъ увеличеніе работы, тѣмъ лучше. Если и можно ошибаться, то лучше уже въ сторону недостаточнаго напряженія силъ жеребенка, чѣмъ въ сторону излишняго утомленія его работою. Какъ только

жеребенокъ переутомлень (переработанъ), его обученіе не только не подвигается, но даже идетъ назадъ, и при томъ гораздо быстрѣе, чѣмъ шло впередъ усовершенствованіе. Если вы замѣтили, что животное сильно переработано, то ему слѣдуетъ дать полный отдыхъ, послѣ котораго тренировка начинается опять, только исподволь. Изъ всего этого очевидно, какъ вредна переработка для правильнаго прогрессивнаго движенія успѣховъ тренировки.

Въ томъ случаѣ, если обученіе идетъ правильнымъ образомъ и если жеребенокъ остается сильнымъ и крѣпкимъ, то работа въ паaddockѣ должна быть ежедневною, за исключеніемъ воскресныхъ дней. Такъ подготовленный жеребенокъ, уже въ возрастѣ 14-ти мѣсяцевъ, начинаетъ обучаться въ упряжи, причемъ уже въ первыя недѣли по ходу животнаго можно легко судить о его будущихъ бѣговыхъ способностяхъ.

Такъ какъ періодъ обученія жеребятъ въ миниатюрныхъ паaddockахъ совершенно соотвѣтствуетъ тому способу обученія, при которомъ за старою лошадыю (runner) привязывается молодая, то я долженъ сказать нѣсколько словъ и по поводу этого послѣдняго метода обученія. Мнѣ всегда казалось, что привязанный жеребенокъ обучается бѣжать неестественно и балансируетъ свой собственный вѣсъ весьма неправильно, такъ какъ движеніе ногъ его нѣсколько иное, чѣмъ при свободномъ самостоятельномъ движеніи. Что

жеребята вмѣстѣ съ другою лошадыю бѣгутъ быстрѣе,—въ этомъ не можетъ быть сомнѣнія, и мы нерѣдко слышали о жеребятахъ, пробѣгающихъ $\frac{1}{4}$ мили въ 40 секундъ; но предоставленные самимъ себѣ эти жеребята бѣгутъ несравненно медленнѣе. Если отнять жеребенка отъ старой лошади и заперчь самостоятельно въ дрожки, то онъ оказывается также не обученнымъ, какъ и прежде. Вотъ почему мы считаемъ нераціональнымъ учить жеребенка такому способу ѣзды, которымъ впослѣдствіи не будутъ пользоваться. Я увѣренъ, что ходъ очень многихъ хорошихъ жеребятъ былъ испорченъ именно первоначальнымъ обученіемъ ихъ вмѣстѣ со старою лошадыю. Не нужно забывать, что правильное балансированіе есть въ высшей степени деликатная вещь, и самое незначительное наклоненіе головы въ ту или другую сторону можетъ значительно повліять на правильность и быстроту движеній лошади. Вотъ почему систематическое неправильное балансированіе, какое наблюдается при обученіи съ другою лошадыю, не можетъ остаться безъ вреда для жеребенка. Теорія этой выѣздки предполагаетъ, что жеребенокъ всегда идетъ нѣсколько впереди старой лошади; но тотъ, кто слѣдилъ за этимъ способомъ выѣздки, тотъ знаетъ, что это правило не соблюдается строго, да и не можетъ быть соблюдено; по крайней мѣрѣ я никогда не наблюдалъ, чтобы это правило выполнялось. Постоянно голова жеребенка оттягивается въ ту или другую

сторону, такъ какъ онъ идетъ или очень медленно, или очень быстро, или сильно приближается къ ведущей его лошади, или сильно уклоняется отъ нее въ сторону. На основаніи всего этого, я предпочитаю естественный способъ выѣздки, т.-е. выѣздки свободной, при которой жеребенокъ балансируетъ туловище и несетъ голову такъ, какъ ему наиболѣе это удобно *).

Мнѣ остается еще разъяснить, какія спеціальныя преимущества имѣетъ миниатюрный паддоккъ. Прежде всего паддоккъ даетъ возможность приучить жеребенка къ бѣгу совершенно свободною и естественною рысью, причемъ это обученіе можетъ быть начато съ самыхъ раннихъ периодовъ его жизни. Двигаясь свободно, лошадь приучается полагаться на свои собственныя силы, развивать правильное движеніе и въ совершенствѣ управлять конечностями и мускулами. Если жеребенокъ сбивается съ рыси, то въ немъ естественно, возникаетъ сознаніе, что онъ сдѣлалъ неправильное движеніе, и онъ скоро научается какъ избѣгать этихъ движеній. Память жеребятъ

*) Напротивъ, Валласъ отстаиваетъ способъ обученія жеребятъ со старою лошадыю, на которую садится наѣздникъ и при помощи вожжей управляетъ жеребенкомъ и сдерживаетъ его отъ намѣренія дѣлать проскачки. Валласъ думаетъ, что употребленіе миниатюрныхъ паддокковъ, подобныхъ тѣмъ, какіе описаны Марвиномъ, является необходимою только при большомъ количествѣ тренируемыхъ жеребятъ; если же жеребятъ немного, то ихъ лучше обучать со старою лошадыю, такъ какъ при этомъ возможно совершеннѣе контролировать движенія молодой лошади. Wallace's Monthly, 1886, № 5, p. 321

очень впечатлительна, также, какъ и у дѣтей, и то, чему они обучаются въ этомъ возрастѣ, дѣлается какъ бы ихъ природнымъ качествомъ. Развитіе дыханія и мускуловъ есть другое преимущество, которое достигается обученіемъ въ паддоккѣ. Хорошо кормленный, здоровый жеребенокъ, работающій ежедневно, будетъ въ двухлѣтнемъ возрастѣ несравненно быстрѣе того, который вовсе не работалъ до двухъ лѣтъ. Мускулы перваго будутъ не только полнѣе, но тверже и эластичнѣе; его легкія (и дыханіе вообще) будутъ болѣе совершенны, а также и сердце будетъ болѣе способно поддерживать усиленно движеніе крови. Вы можете замѣтить, что вначалѣ жеребята тяжело дышатъ послѣ работы; но по мѣрѣ того какъ тренировка продолжится, этотъ признакъ начинаетъ исчезать, такъ какъ легкія и сердце совершенствуются.

Движеніе и способъ балансируванія туловища жеребенка при свободномъ обученіи его въ паддоккѣ даютъ возможность вамъ опредѣлить характеръ хода въ зрѣломъ возрастѣ. Наблюдая, какъ жеребенокъ держитъ свою голову, вы рѣшаете, насколько должны быть подтянуты оберъшеки, которые служатъ только поддержкою для головы, но ни въ какомъ случаѣ не должны измѣнять естественнаго направленія шеи и головы. Если вы изучали свободное движеніе жеребенка въ манежѣ, то вы не можете сдѣлать ошибки въ постановкѣ шеи и головы лошади въ упряжи.

Другое очень важное обстоятельство, которое нужно особенно имѣть въ виду тѣмъ, кто содержать многихъ жеребятъ въ тренировкѣ, это именно то, что обученіе въ миниатюрномъ паддоккѣ или манежѣ даетъ возможность выбрать животныхъ, наиболѣе быстрыхъ и общающихся быть хорошими рысаками. Достаточно проработать съ жеребятами въ паддоккѣ три мѣсяца, чтобы выбрать съ полною увѣренностью тѣхъ лошадей, которыя будутъ бѣжать быстро. Достоинство этихъ лошадей опредѣляется при этомъ съ такою же точностью, какъ и въ томъ случаѣ, если бы вы наблюдали за ними не три мѣсяца, а три года. Сьюноль, Пало-Альто, Манзанита, Бонина, Гинда-Розъ и мн. другія первоклассныя лошади также выдѣлялись среди другихъ при движеніи ихъ въ миниатюрномъ паддоккѣ, какъ и выдѣлялись онѣ впослѣдствіи на ипподромѣ. Все это убѣждаетъ меня окончательно въ томъ, что рекомендуемый здѣсь методъ представляется самымъ естественнымъ и самымъ успѣшнымъ для тренировки молодыхъ рысаковъ. Если бы это не было такъ, то нельзя было бы ожидать соответствія въ степени производительности лошадей—при обученіи ихъ въ миниатюрномъ паддоккѣ—со степенью производительности тѣхъ же лошадей въ то время, когда онѣ были уже окончательно готовы къ бѣгу.

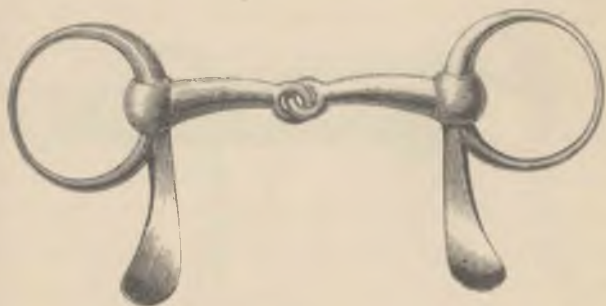
ГЛАВА V.

Молодые жеребята должны быть кормимы обильно. — Заѣздка въ упряжи. — Уздечки. — Приученіе къ вожжамъ. — Заѣздка въ парной упряжи. — Заѣздка въ одиночной упряжи. — Прежде скелетныя дрожки, а потомъ сольки. — Необходимость программы въ дѣйствіяхъ. — Если желательно ускорить обученіе, то на жеребятахъ можно работать дважды въ день. — Необходимо поддерживать широкій ходъ и сохранять естественную балансировку.

Не въ моемъ намѣреніи входить здѣсь въ обстоятельное разсмотрѣніе вопроса о содержаніи и кормленіи жеребятъ и взрослыхъ лошадей. Я останавлиюсь на этомъ подробнѣе въ другомъ мѣстѣ. Такъ какъ наша система требуетъ отъ животнаго постоянного упражненія, то естественно, что жеребята должны быть сильны и здоровы. Хорошее кормленіе состоитъ въ задачѣ, помимо сѣна, дробленого овса утромъ и на ночь, а также небольшого количества распареннаго ячменя и отрубей во время дня *). Правильное отношеніе кормовъ требуетъ,

*) Во всѣхъ мѣстностяхъ съ жаркимъ климатомъ ячмень оказывается отличнымъ кормомъ для лошадей; но у насъ въ Россіи употребленіе его не можетъ быть рекомендовано.

чтобы на три части овса приходилась одна часть ячменя. Необходимо задавать жеребятѣмъ столько корма, сколько они могутъ выѣсть дочиѣста. До двухлѣтняго возраста жеребенокъ не долженъ быть слишкомъ жиренъ. Обыкновенно приходится наблюдать, что жеребята сильно худѣютъ послѣ отнятія ихъ отъ матерей, но этого не можетъ быть, если жеребенокъ пользовался хорошимъ кормленіемъ и уходомъ. Единственную причину исхуданія (разумѣется, за исключеніемъ болѣзней)



Фиг. 8. — Наиболѣе употребительныя въ Америкѣ удила. The Dexter Bit.

составляетъ недостаточное кормленіе или употребленіе плохаго корма, и каждый коннозаводчикъ долженъ строго слѣдить за развитіемъ жеребенка въ этомъ періодѣ, такъ какъ то, что потеряно въ первый годъ жизни лошади, уже не можетъ быть возвращено впослѣдствіи. Особенно необходимо кормить хорошо жеребятъ, уже находящихся въ тренировкѣ. Не опасайтесь обкормить ихъ въ этомъ возрастѣ, такъ какъ они съѣдаютъ столько, сколько имъ полезно.

Жеребята, работавшіе въ миниатюрномъ ипподромѣ, начинаютъ въ возрастѣ мѣсяцевъ 14-ти уже приучаться къ упряжи. Въ Пало-Альто мы имѣемъ для этой цѣли специальное помѣщеніе — заѣздный паддокъ или манежъ, и на нашъ взглядъ каждый крупный коннозаводчикъ долженъ имѣть его. Первый урокъ въ этомъ паддокѣ состоитъ въ надѣваніи уздечки, снабженной самыми простыми удилами, сгибающимися посрединѣ (фиг. 8 и 9). Изучивши движеніе жеребенка, тренеръ уже



Фиг. 9.—Наиболѣе употребительныя въ Америкѣ удила. The Woodmansee Bit.

знаетъ, насколько нужно подтянуть ганашный ремень и оберъ-шекъ. Приспособивъ эту упряжь какъ слѣдуетъ, необходимо водить жеребенка по паддокку въ теченіе 3—4 дней, по нѣсколько часовъ въ день. Послѣ этого можно работать на жеребенкѣ въ миниатюрномъ ипподромѣ, не снимая уздечки, а потомъ черезъ два или три дня пускать его бѣгать свободно въ уздечкѣ по кругу. Послѣ того какъ жеребенокъ достаточно привык-

нетъ къ упряжи, то къ уздечкѣ пристегиваютъ длинныя вожжи. Одного человѣка заставляютъ вести жеребенка, а другой держитъ за вожжи сзади и приучаетъ молодую лошадь мало-по-малу повиноваться имъ. Жеребенка постепенно приучаютъ къ остановкамъ, поворотамъ въ ту или другую сторону и т. д. Послѣ одного или двухъ уроковъ жеребенокъ уже осваивается съ вожжами. Необходимо при этомъ быть по возможности спокойнѣе, не спѣшить и слѣдить за тѣмъ, чтобы упряжь не терла и не давила, а удила не раздражали рта. Весьма часто жеребенокъ не выполняетъ желаній тренера не потому, что онъ хочетъ сопротивляться, а только потому, что онъ не понимаетъ, чего отъ него требуютъ. Ничего не можетъ быть несправедливѣе и опаснѣе, какъ наказывать лошадь за то только, что она ошибочно поняла желаніе тренера.

Послѣ того какъ жеребенокъ привыкъ къ упряжи и сталъ повиноваться вожжамъ, его запрягаютъ въ легкія дрожки вмѣстѣ со спокойною и хорошо выѣзжаною лошадью. На первое время достаточно проѣхать легкою рысью съ четверть мили и потомъ выпрячь возможно осторожнѣе жеребенка изъ дрожекъ *). Эти проѣздки продол-

*) *Примѣч. изъ книги Сплэна.* Когда предварительная работа совершенно окончена, то жеребенка можно начать объѣзжать въ проѣздныхъ дрожкахъ, для чего выбираютъ на полѣ подходящее мѣсто. Дрожки должны быть прочны и должны имѣть ремень, не позволяющій жеребенку бить задомъ. Предварительно слѣдуетъ жеребенка вывести на поле, обвести нѣсколько

жають въ теченіе нѣсколькихъ дней, увеличивая ежедневно разстояніе и запрягая жеребенка попеременно то съ той, то съ другой стороны старой лошади. Эта работа дѣлается не въ видахъ развитія быстроты рыси, а исключительно съ цѣлью приучить жеребенка къ экипажу и упряжи.

разъ кругомъ дрожекъ и потомъ, при помощи не болѣе какъ двухъ конюховъ, заложить жеребенка въ дрожки. Сѣвъ на дрожки и взявъ въ руки вожжи, сперва заставляютъ конюха провести жеребенка въ рукахъ, а потомъ пускаютъ его на вожжахъ. Если жеребенокъ оказывается безпокойнымъ, прыгаетъ, то его не слѣдуетъ тянуть за удила, а напротивъ, не прицняя ему никакой боли, дозволить ему бѣжать такъ, какъ онъ хочетъ, ибо несомнѣнно, что черезъ нѣсколько минутъ жеребенокъ успокоится и вы можете ѣхать на немъ по желанію. Проѣхавъ разъ или два по манежу, отъѣзжаютъ къ конюшнѣ и выпрягаютъ жеребенка. Слѣдуетъ быть по возможности осторожнымъ при первоначальной выѣздкѣ и избѣгать всякихъ случайностей, могущихъ испугать жеребенка. Тотъ-же урокъ нужно повторять каждый день, выѣзжая первоначально на поле, до тѣхъ поръ, пока жеребенокъ совершенно не обучится въ дрожкахъ; каждый разъ проѣздку слѣдуетъ заканчивать или въ манежѣ или по обыкновенной дорогѣ. Заѣздныя дрожки не должны быть тяжелы, и на нихъ слѣдуетъ сидѣть одному. Всегда слѣдуетъ помнить, что вы объѣзжаете не старую лошадь, а жеребенка. Какъ только молодая лошадь нѣсколько привыкла къ объѣзднымъ дрожкамъ, — ихъ замѣняютъ болѣе легкими или даже запрягаютъ ее въ сольки.

Теперь слѣдуетъ приучать жеребенка пропускать мимо себя другихъ лошадей. Необходимо заботиться, чтобы обувь жеребенка была хороша и основательно защищала ноги отъ пораненія. Постепенно жеребенокъ приучается къ быстрому бѣгу, и если онъ отъ этого потѣетъ, то послѣ каждой пробѣжки на немъ слѣдуетъ медленно ѣздить, пока онъ не остынетъ. Послѣ обѣда его на одинъ часъ пускаютъ на выгонъ, но если это неудобно, то даютъ вечеромъ траву и немного проваживаютъ.


Такое обученіе продолжается около мѣсяца, причемъ тренеру слѣдуетъ воздерживаться отъ сообщенія всеѣмъ другимъ

Вмѣстѣ съ тѣмъ жеребенокъ совершаетъ ежедневно свои работы въ паддоккѣ, въ предѣлахъ. не допускающихъ сильнаго утомленія.

Слѣдующій урокъ состоитъ въ заѣздкѣ жеребенка въ одиночныхъ дрожжахъ, причемъ обыкновенно жеребята уже съ перваго раза идутъ въ нихъ такъ же хорошо, какъ и въ парныхъ дрожжахъ. Въ тотъ же день жеребенка сперва запрягаютъ въ парныя дрожки, немного проѣзжаютъ


относительно быстроты хода жеребенка. Въ апрѣлѣ и маѣ работа постепенно увеличивается, и съ начала іюня начинается подготовленіе молодой лошади къ августовскимъ бѣгамъ, такъ какъ въ это время жеребенокъ уже пришелъ въ настоящую кондицію, его мускулы сдѣлались твердыми, движенія правильными, увѣренными и онъ уже приобрѣлъ достаточную быстроту. Очень хорошо, если быстрый жеребенокъ попадаетъ въ компанію жеребятъ, уступающихъ ему по быстротѣ бѣга, съ которыми бы можно его постепенно приучать къ соревнованію. При этихъ состязаніяхъ жеребятъ слѣдуетъ соблюдать всегда извѣстную умѣренность. Первую четверть мили дѣлаютъ обыкновенно медленно и увеличиваютъ быстроту только къ концу второй четверти. Такія состязанія между жеребятами повторяются постоянно, но не всегда на томъ же мѣстѣ круга. Слѣдуетъ остерегаться приучать жеребенка бѣжать быстро только на извѣстныхъ мѣстахъ круга: его обученіе должно вестись такъ, чтобы онъ, по желанію наѣздника, могъ бѣжать быстро на всякомъ мѣстѣ круга. Лошадь, предназначенная побуждать жеребенка къ бѣгу (prompter), должна обыкновенно идти сзади жеребенка, но при томъ настолько близко къ послѣднему, чтобы возбуждать его энергію. Если эта лошадь, которую можно назвать поддужною, идетъ слишкомъ быстро и впереди жеребенка, то она очень ослабляетъ энергію послѣдняго. Нужно внимательно наблюдать за количествомъ работы и за быстротою бѣга, а данныя относительно этого заносить постоянно въ записную книгу, какъ матеріалъ, необходимый тренеру.

въ нихъ, а потомъ закладываютъ одиночку въ скелетныя дрожки (фиг. 10). Для означенной цѣли я предпочитаю скелетныя дрожки всѣмъ другимъ, такъ какъ въ нихъ значительно облегчается управление лошадью (фиг. 11). Напротивъ, я имѣю рѣшительное предубѣжденіе противъ тренировки молодыхъ рысаковъ въ проѣздныхъ дрожкахъ, которыя нѣкоторыми наѣздниками признаются удобными. Я убѣжденъ, что проѣздныя дрожки были гораздо



Фиг. 10.—Скелетныя дрожки фабрики Тумей въ Каналь-Доверѣ, С. Ш. С. Америки.


чаще причиною порчи жеребятъ, чѣмъ всякая другая причина. Скелетныя дрожки служатъ главнымъ образомъ для приученія жеребятъ къ одиночной упряжи, а не для окончательной ихъ выѣздки. Въ скелетныхъ дрожкахъ слѣдуетъ работать только до тѣхъ поръ, пока жеребенокъ не сдѣлался послушенъ и понятливъ къ управленію голосомъ и вожжами. Какъ только вы достигли этого момента, жеребенокъ дѣлается при-



Фиг. 12. Бывалый.

годнымъ для заѣздки его въ *сольки*. На фигурѣ 12-й изображены наиболѣе совершенныя призовыя дрожки или сольки съ пневматическими шинами и металлическими колесами. На этой же фигурѣ изображенъ одинъ изъ выдающихся русскихъ рысаковъ „Бывалый“, принадлежащій Его Императорскому Высочеству Великому князю Дмитрію Константиновичу.

Такъ какъ жеребенку уже идетъ второй годъ,



Фиг. 11.—Road Cart, дрожки для рысаковъ болѣе взрослыхъ.

то вы должны рѣшить вопросъ: слѣдуетъ ли его готовить къ состязаніямъ годовиковъ, или же подготавливать его къ бѣгамъ лошадей двухъ или даже трехлѣтняго возраста? Сообразно этому должна быть составлена программа тренировки. Морякъ, который руководится картою и компасомъ, всегда вѣрнѣе попадаетъ въ соотвѣтствующую гавань; точно также и тренеръ не долженъ рассчитывать на случайности, а долженъ строго преслѣдовать опредѣленно намѣченную цѣль. Если вы намѣрены

ѣхать на призъ на жеребенкѣ въ годовомъ возрастѣ, то необходимо на немъ работать дважды въ день. Проѣздки должны быть коротки, но должны быть направлены къ развитію быстроты. Какъ утромъ, такъ и вечеромъ на жеребенкѣ слѣдуетъ сдѣлать нѣсколько пробѣжекъ (*briches*) короткихъ, но быстрыхъ. Быстрыя, частыя, но короткія пробѣжки не могутъ нанести вреда молодому животному, такъ какъ силы его возстановляются быстрѣе, чѣмъ силы стараго животнаго. Утреннюю и вечернюю работу жеребенка съ пользою для него слѣдуетъ продолжать до двухлѣтняго возраста, но при этомъ все же нужно помнить, что сильное переутомленіе и здѣсь не можетъ быть допущено. Жеребенокъ не долженъ казаться истощеннымъ и не долженъ терять своей веселости и живости *).

*) *Примѣч. изъ книги Спэнна.* Если вы тренируете многихъ лошадей, и притомъ старыхъ и молодыхъ одновременно, то записная книжка даетъ вамъ возможность принять во вниманіе всѣ обстоятельства, а именно: вѣсъ подковъ, свойство удила, обувь и мног. др. Держать всѣ эти факты въ головѣ невозможно, а потому записъ необходима.

Какъ много работать на каждомъ жеребенкѣ—сказать нельзя, такъ какъ жеребята разнятся между собой и по росту, и по силѣ, и по характеру. Такъ, напр., нѣкоторые долгое время играютъ въ упряжи, между тѣмъ какъ другіе жеребята съ самаго начала тягиваются въ работу. Можно установить за правило—не пробѣгать болѣе четырехъ миль ни на одномъ жеребенкѣ, но и не менѣе двухъ съ половиной.

Въ іюлѣ уже начинается надлежащая работа на жеребятахъ, особенно на тѣхъ, которые обѣщаютъ быть способными къ бѣгамъ двухлѣтокъ. Передъ каждой проѣздкой жеребенокъ нѣсколько согрѣвается на легкой рыси, а потомъ пробѣгаетъ

Я особенно настаиваю на важности соблюденія условій, опредѣляющихъ балансировку молодаго рысака, отъ которой зависитъ правильность и чистота его хода. Когда жеребенокъ только начинаетъ свою работу въ экипажѣ, тогда особенно важно, чтобы онъ совершалъ эту работу безъ нарушенія вѣрности хода. Я придерживаюсь того правила, что если жеребенокъ не бѣжитъ широкимъ ходомъ, прыгаетъ или неравномѣрно дѣйствуетъ всѣми ногами, или вообще дѣлаетъ какое-либо отступленіе отъ правильной балансировки, то отъ такого жеребенка нельзя ожидать ни вѣрнаго хода, ни большой быстроты. Если предположимъ, что вы имѣете одного же-


быстро первую четверть мили, т.-е. приблизительно въ 53 секунды, и возвращается назадъ въ 50 секундъ. Послѣ этого жеребенка ведутъ въ конюшню, ухаживаютъ за его ногами и кожей и черезъ полчаса проѣзжаютъ на немъ снова четверть мили, но не быстрее какъ въ 49 секундъ. При такихъ пробахъ очень часто оказывается, что жеребенокъ, который показывалъ наибольшую быстроту, при прикидкахъ оказывается болѣе медленнымъ, чѣмъ другіе. Эти ошибки обуславливаются различною подготовленностью жеребятъ и различною ихъ способностью къ росту и развитію. Если жеребенокъ растетъ хорошо и правильно выѣзжается, то не слѣдуетъ слѣпить въ достиженіи быстроты, а главнымъ образомъ слѣдуетъ стараться о сохраненіи равномѣрнаго и правильнаго хода. При нѣкоторой испорченности хода жеребенка оставляютъ на нѣсколько недѣль въ покоѣ на пастбищѣ, уменьшая раціонъ овса. Къ августу, т.-е. ко времени бѣга, жеребята не должны быть утомлены, а должны быть въ такомъ состояніи, чтобы сами постепенно приобрѣтали необходимую быстроту. Для отдыха жеребенка можно пустить на траву на 5 или на 6 дней и брать въ конюшню на ночь, отлично кормить и ухаживать за нимъ, такъ чтобы жеребенокъ былъ полонъ силъ и здоровья. Онъ прыгаетъ

ребенка, который при неправильномъ и неприводительномъ ходѣ дѣлаетъ $\frac{1}{4}$ мили въ 35 секундъ, и другаго жеребенка, который при длинномъ и плавномъ ходѣ дѣлаетъ то же пространство въ 40 секундъ, то несомнѣнно, что всѣ шансы на дальнѣйшій успѣхъ будутъ на сторонѣ послѣдняго. Важно не только, чтобы жеребенокъ бѣжалъ быстро, но еще важнѣе, чтобы ходъ его былъ правильный.

Я позволю себѣ подтвердить все мною сказанное нѣсколькими примѣрами. У насъ въ Пало-Альто весьма нерѣдко случается, что жеребята, оказавшіеся замѣчательно хорошими въ паддоккѣ, при проѣздкѣ ихъ въ дрожжахъ оказываются весьма тихими на ходу. Послѣ тщетной и неутѣшительной работы я даю такому жеребенку от-

весело, эластично и его движенія правильны, какими они и должны быть у кровнаго рысака. Черезъ 15 дней быстрота жеребенка уже должна подвергнуться испытанію на бѣгу, и владѣлецъ лошади долженъ всегда помнить, что лучшіе жеребята выступаютъ съ его питомцемъ на состязаніе, а потому не слѣдуетъ посылать жеребятъ, не обѣщающихъ быть побѣдителями, такъ какъ неудачный исходъ бѣга приноситъ большія огорченія. Съ этого момента слѣдуетъ тренировать жеребенка болѣе энергично, и если не нужно заставлятъ его бѣжать на длинные концы, то слѣдуетъ увеличивать его быстроту. Большая часть американскихъ бѣговъ для однолѣтковъ совершается на дистанцію въ $\frac{1}{2}$ мили. Во время пробѣжекъ при тренировкѣ концы дѣлаются только въ $\frac{1}{4}$ мили. Съ извѣстнаго мѣста жеребенка приучаютъ бѣжать, стараясь при этомъ, чтобы онъ не горячился. Еще лучше, если жеребята проѣзжаются по нѣскольку вмѣстѣ и пускаются съ различныхъ мѣстъ круга. Кромѣ того, слѣдуетъ обучать, чтобы жеребенокъ могъ ѣхать близко къ колесу другихъ дрожжекъ и не боялся шума колесъ.

дыхъ, предполагая, что онъ усталъ и оттого утратилъ энергію. Въ слѣдующій день я пробую его снова, но очень часто не получаю лучшихъ результатовъ. Зная отлично, что жеребенокъ, оказавшійся хорошимъ въ паддоккѣ, не можетъ быть плохимъ въ дрожкахъ, я берусь за изученіе причинъ неуспѣха въ данномъ случаѣ. Я пускаю жеребенка снова въ миниатюрный паддоккъ и нахожу, что онъ бѣжитъ такъ же хорошо, какъ и прежде. Замѣчая при этомъ, какъ жеребенокъ держитъ голову и шею, я измѣняю длину оберъшека и другой упряжи, даю больше свободы головѣ лошади, послѣ чего обыкновенно нахожу, что жеребенокъ бѣжитъ гораздо быстрее. Незначительныя измѣненія, которыя при этомъ приходится сдѣлать, вызываютъ нерѣдко поразительный эффектъ. Вотъ почему самое важное правило состоитъ въ томъ, чтобы поддерживать вѣрный, плавный ходъ и ради большей быстроты не нарушать широкаго хода и равномернаго дѣйствія всѣхъ ногъ, такъ какъ только при этихъ условіяхъ можно ожидать развитія наибольшей быстроты. „Успѣхъ зависитъ не оттого, что мы совершаемъ извѣстную работу, а оттого, какъ мы эту работу дѣлаемъ“.



ГЛАВА VI.

Первая работа въ экипажѣ. — Быстрые концы или крючки. — Нужно избѣгать потѣнія и подсушиванія. — Жеребенокъ долженъ оставаться сильнымъ и крѣпкимъ. — Всѣ жеребята не могутъ работать одинаково. — Подражаніе. — Все зависитъ отъ искусства тренера. — Возможно бѣльшая быстрота есть самое важное условіе. — Подковы и привѣски. — Опыты съ лошадьми.

Слѣдя за карьерой нашего жеребенка, мы достигли теперь того момента, когда онъ готовъ для регулярнаго обученія его въ дрожкахъ на настоящемъ ипподромѣ. Переднія ноги жеребенка остаются еще безъ подковъ, но подковы должны быть на заднихъ ногахъ. Ноги передъ началомъ проѣздки необходимо защитить тщательно обувью отъ всевозможныхъ случайностей. Жеребенокъ не долженъ ни въ какомъ случаѣ забивать себя. Послѣ ѣды, само собою понятно, на лошади работать нельзя. Кромѣ того, нужно имѣть въ виду, что молодыя лошади во время приготовленія ихъ къ работѣ дѣлаются нервными, раздражительными. Съ мѣста жеребенку даютъ пробѣжать довольно быстро 75—100 сажень, потомъ тихо поворачиваютъ его, даютъ передохнуть и застав-

ляють пробѣжать еще быстрѣе небольшой конецъ или крючокъ; потомъ заворачиваютъ опять назадъ и дѣлають тотъ же конецъ. Во время всей работы, особенно если концы или крючки дѣлаются быстро, необходимо тщательно соблюдать, чтобы лошадь могла передохнуть на поворотахъ. Послѣ достаточной работы жеребенка уводятъ въ мѣсто, защищенное отъ сквознаго вѣтра, снимаютъ съ него упряжь и обувь, даютъ 1—2 глотка воды, растираютъ слегка конечности и тѣло, немного проваживаютъ, потомъ ставятъ въ денникъ на полный покой.

Какъ я уже сказалъ, молодые жеребята требуютъ мало понужденія къ бѣгу, и еще меньше они требуютъ потѣнія и подсушиванія. Молодые животныя не отлагаютъ много внутренняго жира какъ старыя, а потому нѣтъ никакой необходимости стараться въ этотъ періодъ роста объ уничтоженіи излишняго жира. Жеребенокъ нисколько не нуждается въ подсушиваніи, а скорѣе въ болѣе быстромъ ростѣ и укрѣпленіи организма. Задаваніе различныхъ лѣкарствъ съ этою цѣлью, а также потѣніе и подсушиваніе для жеребятъ ни въ какомъ случаѣ не могутъ быть рекомендованы. Это останавливаетъ ихъ мускульное развитіе, а слѣдовательно и способность къ работѣ. Только правильно развиваясь и при хорошемъ питаніи, жеребенокъ сохраняетъ свою энергію, необходимую при усиленной тренировкѣ. Вотъ почему каждый тренеръ долженъ заботиться, чтобы раз-

витіе жеребенка не шло назадъ, а напротивъ, быстро подвигалось впередъ.

Количество работы, конечно, должно быть различно для различныхъ жеребятъ. Не можетъ быть двухъ жеребятъ, которые должны быть тренированы совершенно одинаково, и въ распознаваніи этихъ индивидуальныхъ различій обнаруживаются способность и опытность тренера. Если онъ отъ природы способный человекъ, то здравый смыслъ подскажетъ ему, чѣмъ должна быть различна тренировка одного жеребенка отъ другихъ— по причинѣ-ли роста этого жеребенка, темперамента или другихъ прирожденныхъ качествъ. Главный недостатокъ многихъ тренеровъ заключается въ томъ, что у нихъ не хватаетъ способности вдумываться въ обстоятельства, и большинство изъ нихъ не болѣе, какъ слѣпые раздражатели. Они смотрятъ, наприм., какъ поступаютъ съ извѣстными лошадьми Данъ-Месъ или Джонъ-Сплэнъ, и, возвращаясь домой, они дѣлаютъ то же самое съ своими лошадьми, предполагая при этомъ, что способы, примѣняемые этими извѣстными тренерами къ отдѣльнымъ лошадямъ, годятся и ко всѣмъ другимъ. Если копировщики или раздражатели вообще цѣнятся невысоко, то тренеръ-раздражитель особенно плохъ, такъ какъ при этомъ занятіи необходимо, чтобы человекъ давалъ ясный отчетъ въ каждомъ своемъ поступкѣ. Дѣлать что-нибудь только потому, что это дѣлаетъ другой, такъ же резонно, какъ и принимать из-

вѣстное лѣкарство въ подражаніе другому, не принимая при этомъ во вниманіе различія между болѣзнями. Съ увѣренностью можно сказать, что на свѣтѣ не было двухъ лошадей, совершенно подобныхъ другъ другу, а потому и требующихъ одинаковой тренировки.

Въ первые десять дней тренировки въ упряжи достаточно ежедневно отъ 4 до 6 крючковъ или концовъ, но послѣ 10 или 14 дней количество концовъ можетъ быть нѣсколько увеличено. Не слѣдуетъ увеличивать длины концовъ, но только число ихъ и быстроту, хотя и то и другое должно быть увеличиваемо медленно и постепенно, соответственно развитію силъ и способностей жеребенка.

Весьма рационально, если черезъ каждыя 3—4 недѣли давать жеребенку полный отдыхъ на 2 или 3 дня,—это возстановляетъ его силы, дѣлаетъ его жизнь менѣе однообразною и не притупляетъ энергіи. Послѣ такихъ отдыховъ жеребенокъ работаетъ съ большею охотой и съ большею развязностью въ движеніяхъ. Не считая этихъ отдыховъ, жеребенокъ работаетъ во всѣ шесть будничныхъ дней и отдыхаетъ только по воскресеньямъ. Когда жеребенку сравняется два года, работа можетъ быть еще увеличена, но и въ этомъ возрастѣ я считаю, что конецъ въ $\frac{1}{4}$ мили (180—200 сажень) есть предѣльная дистанція для одного крючка. Съ двухлѣтняго возраста начинается уже настоящее подготовленіе лошади


на быстроту, и прежде чѣмъ отправляться на состязаніе, необходимо быть увѣреннымъ, что жеребенокъ обладаетъ должной быстротой. Наша система и состоитъ именно въ томъ, чтобы прежде всего выработать быстроту, а потомъ уже привести жеребенка въ кондицію, наиболѣе соответствующую бѣговой карьерѣ. Преимущество системы короткихъ, но быстрыхъ концовъ, заключается въ томъ, что этимъ путемъ мускулы чрезвычайно быстро приобрѣтаютъ необходимый тонъ и силу, безъ которыхъ невозможно достиженіе быстроты. Одного извѣстнаго спортсмена спросили: чего онъ прежде всего требуетъ отъ скаковой лошади, и онъ отвѣчалъ: быстроты, и на вопросъ: чего онъ требуетъ отъ лошади во-вторыхъ и в-третьихъ, онъ также отвѣчалъ: быстроты и еще быстроты. Если вашъ жеребенокъ дѣлаетъ четверти въ 35—38 секундъ, то вы уже можете его готовить къ бѣгамъ на цѣлую милю. Какъ бы вы ни готовили вашего жеребенка, но если жеребенокъ вашего противника дѣлаетъ четверти на двѣ секунды быстрѣе, хотя бы даже и при меньшей подготовкѣ, то никакая подготовка не спасетъ васъ отъ проигрыша. Въ то время, какъ жеребенокъ вашего противника придетъ совершенно свѣжимъ, вашъ жеребенокъ будетъ замертво усталымъ. Въ соответствующемъ мѣстѣ я скажу подробно о подготовкѣ лошади къ бѣгамъ, здѣсь же только предупреждаю, что двухлѣтки должны очень рѣдко дѣлать дистанцію въ одну милю, такъ какъ про-

бѣжкой на четверти лошадь готовится легче, а быстрота ея можетъ быть съ такою же точностью опредѣлена, какъ и при концахъ въ цѣлую милю. Повторяю снова, что быстрота и кондиція суть два условія, необходимыя для успѣха на бѣгу, но самое важное—это именно быстрота.

Сдѣлавъ нѣкоторое отступленіе для того, чтобы выяснитъ важность системы короткихъ концовъ, я перехожу къ нѣкоторымъ техническимъ вопросамъ, которые имѣютъ большое значеніе при тренировкѣ молодыхъ рысаковъ на быстроту. Прежде всего скажемъ о подковахъ. Двухлѣтнія лошади въ Пало-Альто обыкновенно имѣютъ переднія подковы вѣсомъ отъ 8 до 10 унцій и заднія—отъ 4 до 5*). Въ другомъ мѣстѣ будетъ сказано о подковахъ болѣе подробно, здѣсь же я долженъ сказать, что мною употребляются исключительно однѣ и тѣ же подковы. Мой опытъ заставилъ меня совершенно отказаться отъ зацѣпныхъ привѣсокъ (toe-weights), и я рѣшительно рекомендую каждому, кто занимается тренированиемъ рысаковъ, не употреблять никакихъ привѣсокъ (фиг. 10 и 11). Я могъ бы привести много случаевъ, относящихся до этого вопроса, но достаточно будетъ указать на одинъ слѣдующій примѣръ. Лошадь Чаймсъ, братъ Белль-Боя, Гинды-Розъ и Сентъ-Беля, въ двухлѣтнемъ возрастѣ работала съ 10-унцовыми передними подковами и пробѣгала

*) 1 унція равна $6\frac{1}{2}$ золотн. или почти 2 лотамъ.

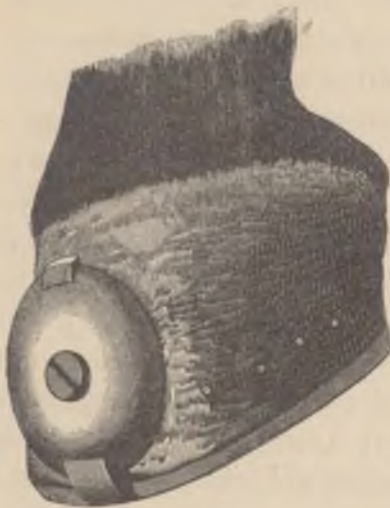
четверть въ 0 : 35 и три четверти въ 2 : 24. Послѣ того, какъ лошадь эта была куплена Гемлиномъ,



Фиг. 13.

она получила къ подковамъ привѣски и съ первой же пробы потеряла быстроту, которая уже больше къ ней и не возвращалась. Это только одинъ изъ многочисленныхъ примѣровъ, который я привожу въ доказательство того, что

зацѣпныя привѣски могутъ принести неисправимый вредъ.



Фиг. 14.

Зацѣпныя привѣски къ подковѣ. практики, на тренировку кобылы Гинды - Розъ и жеребца Клей.

Употребленіе привѣсокъ есть не единственный способъ исправить недостатки рысака въ умѣнїи балансировать туловище, и, пользуясь привѣсками, мы нерѣдко только уменьшаемъ быстроту лошади. Укажу, какъ напримѣръ изъ моей

Когда эти лошади были двухъ лѣтъ, я подковаль ихъ на 8-унцовыя подковы, но по движенію лошадей я заключилъ, что онѣ не выносятъ достаточно переднихъ ногъ, а потому требуютъ увеличенія вѣса подковъ. Послѣ этого я увеличилъ вѣсъ подковъ до 10 унцій, но такъ какъ это не помогло, то я рѣшилъ черезъ 3 – 4 дня вѣсъ подковъ увеличить значительно больше. Мало-по-малу я дошелъ до того, что переднія ноги лошади несли уже по 18 унцій каждая (нужно замѣтить, что этотъ случай былъ уже нѣсколько лѣтъ тому назадъ). Такъ какъ лошадь послѣ этого начала жаловаться на боль въ плечахъ, то я уменьшилъ подковы снова до 8 унцій и сталъ работать съ ними столь успѣшно, что лошадь дѣлала четверть въ 35 секундъ. На слѣдующій годъ рысаки бѣжали мило въ 2:34. Переѣхавши съ конюшней на востокъ въ 1884 г., я, по просьбѣ наѣздника, управлявшаго жеребцомъ Клей, увеличилъ зацѣпныя привѣски такъ, что они вмѣстѣ съ подковами вѣсили до 15 унцій. Отъ этого лошади нисколько не было лучше, да и къ тому же она стала забивать локти. Возвратившись съ востока, я снялъ тяжелыя подковы, замѣнивъ ихъ 8-унцовыми, и къ веснѣ подготовилъ лошадь къ рекорду въ 2:25. Такимъ образомъ изъ этихъ примѣровъ слѣдуетъ, что гораздо чаще лошади требуютъ уменьшенія вѣса подковъ, чѣмъ его увеличенія.

ГЛАВА VII.

Привѣски къ подковамъ.—Польза и вредъ отъ нихъ.—Когда привѣски необходимы.—Уменьшеніе вѣса подковы.—Польза и необходимость ранней тренировки.—Ранняя тренировка и усовершенствованіе.—Вредъ поздняго обученія.—Ротъ лошади.—Для выѣздки жеребенка не слѣдуетъ прибѣгать къ силѣ.—Мягкія руки.—Приемъ съ мѣста.—Хлысть.—Закидываніе въ сторону.

Мнѣ кажется, что я достаточно ясно показалъ въ приведенныхъ примѣрахъ, что мы часто склонны приходиться къ заключенію о необходимости привѣсокъ, между тѣмъ какъ въ дѣйствительности легко обойтись безъ этой искусственной мѣры. Не подлежитъ никакому сомнѣнію, что идеальный рысакъ будетъ лучше бѣжать безъ подковъ, не требуя никакихъ иныхъ средствъ для балансированія своего туловища, какъ только тѣ, которыми снабдила его природа. Точно также вѣрно и то, что подкова служитъ исключительно для защиты копыта отъ внѣшнихъ поврежденій. Каждая лишняя унція въ подковѣ должна имѣть только вредное вліяніе на быстроту и правильность движеній лошади. Совѣтую всегда скорѣе

уменьшать вѣсь подковъ и до тѣхъ поръ не прибѣгать къ увеличенію его, пока не испытаны всѣ другія средства. Прежде чѣмъ рѣшиться увеличить вѣсь подковы, необходимо быть несомнѣнно убѣжденнымъ, что лошадь требуетъ этого увеличенія, а такое убѣжденіе дается только послѣ испытанія всѣхъ другихъ средствъ. Если такое увеличеніе вѣса дѣйствительно было необходимо, то вы все-таки не должны думать, что тяжелая подкова необходима на долгое время. Послѣ извѣстнаго времени слѣдуетъ все же постепенно уменьшать вѣсь подковы и перейти къ вѣсу въ 8—10 унцій. Но почти во всѣхъ тѣхъ случаяхъ, когда думаютъ увеличить быстроту употребленіемъ тяжелой подковы, истинною причиною оказывается прирожденная медленность лошади. Слѣдовательно, въ такихъ случаяхъ наѣздникъ требуетъ отъ этой лошади быстроты, ей несвойственной. Правда, что въ нѣкоторыхъ случаяхъ увеличеніе вѣса подковы увеличиваетъ на короткое время быстроту лошади, но, съ другой стороны, вѣрно и то, что та же лошадь правильной наѣздкой можетъ быть улучшена гораздо вѣрнѣе и значительнѣе, чѣмъ употребленіемъ болѣе тяжелыхъ подковъ. Вотъ почему, повторяю еще¹ разъ, при тренировкѣ жеребятъ слѣдуетъ болѣе всего заботиться о поддержаніи вѣрнаго и широкаго хода, и если въ погонѣ за быстротою этотъ бѣгъ портится и дѣлается неровнымъ, то слѣдуетъ снова возвратиться къ болѣе медленному, но пра-

вильному ходу. На нашъ взглядъ подкова не должна быть ни въ какомъ случаѣ тяжелѣе 12-ти унцій, и нашъ совѣтъ—постепенно переходить отъ этого крайняго вѣса къ подковѣ болѣе легкой. Подъ постепеннымъ уменьшеніемъ подковы я понимаю уменьшеніе ея отъ естественнаго изнашивания; если же приходится дѣлать такому жеребенку новую подкову, то она должна быть равна по вѣсу старой, изношенной подковѣ того же жеребенка. Всѣ выдающіяся лошади конюшни Пало-Альто носили легкія подковы. Если лошадь не рождена рысакомъ, то искусственное балансированіе привѣсками въ нѣкоторыхъ случаяхъ необходимо; но такъ какъ настоящіе рысаки уже имѣютъ отъ природы способность къ рыси и вѣрному балансированію, то чѣмъ меньше мы будемъ измѣнять ихъ природу, тѣмъ лучше. При прочихъ равныхъ условіяхъ лошадь, которая имѣетъ легкія подковы, будетъ бѣжать быстрѣе и дольше сохранится крѣпкою и здоровою, чѣмъ лошадь съ подковами тяжелыми. Этому правила и нужно всегда держаться при тренировкѣ двухлѣтныхъ лошадей.

Меня очень часто спрашивали, что не лучше ли лошадей, которыя подготавливаются къ бѣгамъ трехлѣтокъ или четырехлѣтокъ, оставлять до года и даже до двухъ лѣтъ расти естественно на пастбищахъ, удовлетворяясь только тѣми движеніями, какія имъ самимъ желательны? Этотъ взглядъ есть не болѣе, какъ теорія, оказавшаяся

совершенно несправедливой на практикѣ. Я уже имѣлъ случай говорить по поводу этого раньше, но и здѣсь, въ главѣ о тренировкѣ двухлѣтокъ, добавлю къ вышесказанному еще нѣсколько словъ. Методъ, который изложенъ мною здѣсь, вовсе не относится только къ лошадямъ, предназначеннымъ для раннихъ бѣговъ, а ко всѣмъ рысистымъ лошадямъ безъ исключенія. Я, правда, говорилъ, что количество работы обусловливается возрастомъ, въ которомъ рысакъ долженъ быть уже подготовленъ къ бѣгу; но даже и въ томъ случаѣ, когда вы подготавливаете рысака къ семилѣтнему возрасту, необходимо для достиженія наилучшаго результата начать на немъ работу съ самаго ранняго возраста. Какъ уже было выше сказано, — жеребенокъ растетъ лучше и будетъ сильнѣе при постоянной атлетической тренировкѣ, которую мы рекомендуемъ. Не только легкія, сердце и мускулы при этомъ сильнѣе развиваются, но также и ноги дѣлаются прочнѣе и весь организмъ животного дѣлается сухимъ и менѣе лимфатическимъ. Я думаю, что это уже можно признать за установленный научный фактъ, что физическое развитіе животного усовершенствуется упражненіемъ и особенно упражненіемъ въ періодъ роста животного. Мальчикъ, который упражнялся въ письмѣ въ ранніе періоды жизни, всегда имѣетъ преимущество предъ человѣкомъ, который началъ это занятіе въ позднемъ періодѣ жизни. Для меня, по крайней мѣрѣ, кажется не-

сомнѣннымъ, что разумно веденная тренировка, не истощающая силъ молодой лошади, гораздо дѣйствительнѣе, чѣмъ безцѣльное и часто вредное упражненіе, которое дѣлаетъ жеребенка, оставаясь совершенно свободнымъ. Если я имѣю жеребенка, который по своему происхожденію обѣщаетъ быть первокласснымъ рысакомъ, то, хотя бы я и не желалъ пустить его на бѣгъ рано, я все-таки начну тренировать его съ годового возраста, будучи вполнѣ увѣренъ, что онъ будетъ несравненно лучшею лошадыю, чѣмъ жеребенокъ, оставшійся не тренированнымъ до 4—5-лѣтняго возраста. Кромѣ того, лошадь, находясь въ тренировкѣ, тщательнѣе остерегается отъ случайныхъ поврежденій и другихъ вредныхъ вліяній, вызывающихъ различныя болѣзни. Наконецъ, лошадь, оставаясь на свободѣ, вырабатываетъ нѣкоторыя привычки, мѣшающія успѣшному ея обученію.

Кромѣ этихъ указаній я долженъ еще сказать относительно количества работы для двухлѣтней лошади. Не слѣдуетъ дѣлать на молодой лошади много концовъ въ одну милю и не слѣдуетъ, увлекаясь быстротою лошади, напрягать ея силы до крайности; иначе говоря, если вы достигли желаемой быстроты, то не слѣдуетъ заставлять лошадь бѣжать быстрѣе этой нормы. Лошадь нужно сохранить здоровою и крѣпкою и не слѣдуетъ заставлять ее пробѣгать полную дистанцію бѣга до самаго дня состязанія.

Первый годъ ѣзды въ упряжи имѣетъ огромное вліяніе на послѣдующее развитіе лошади, и малѣйшая ошибка, сдѣланная въ этомъ періодѣ, ведетъ за собою серьезныя послѣдствія. Особенно слѣдуетъ быть осторожнымъ въ отношеніи рта жеребенка. Зауздывать жеребенка нужно по возможности свободнѣе и принять всѣ мѣры предосторожности, чтобы уздечка и удила не раздражали рта лошади. Необходимо научить жеребенка такому легкому управленію, чтобы вожжи его могли быть не крѣпче шелковой нитки. Управляемый легкою рукою, т.-е. такимъ образомъ, что вожжи остаются совершенно ненапрянутыми, жеребенокъ бѣжитъ легко и свободно; напротивъ, тугое натягиваніе вожжей заставляеть его везти часть тяжести ртомъ, что раздражаетъ лошадь, нарушаетъ правильное балансированіе и замедляетъ рысь. Если допустить тугое натягиваніе вожжей хотя на короткое время, то лошадь дѣлается „тугоуздою“ и приучается тянуть еще сильнѣе. Лошадей, склонныхъ къ этому пороку, все-таки легко отучить, если постепенно и спокойно заставлять ихъ идти на слабыхъ вожжахъ. Голосомъ можно заставить лошадь весьма легко ѣхать тою или другою рысью, не прибѣгая къ дерганію вожжами. Послѣ того, какъ лошадь привыкла бѣжать быстро, необходимо нѣсколько туже держать вожжи, чтобы „имѣть ее всегда въ рукахъ“ для успѣшнаго регулированія хода; но во всѣхъ случаяхъ слѣдуетъ управлять вожжами возможно

мягче. Вожжи нужно держать легко, спокойно, эластично и ровно. Къ сожалѣнію, я не могу пересказать словами, какимъ образомъ управляется лошадь при посредствѣ вожжей; это такъ же невозможно передать словами, какъ и невозможно художнику изобразить словами различные движенія его кисти. Отъ призоваго наѣздника требуется прирожденная способность, которая только до нѣкоторой степени совершенствуется упражненіемъ.

Неразсчетливо терять время на приученіе жеребенка приему съ мѣста или быстрому бѣгу съ мѣста. Жеребенка слѣдуетъ учить быстрому и правильному бѣгу, но не дерганью съ мѣста, къ которому безъ всякой надобности приучаютъ лошадей нѣкоторые тренеры.

Только весьма немногіе жеребята настолько флегматичны и лѣнны, что для возбужденія ихъ энергіи требуютъ частаго понужденія хлыстомъ; хотя я постоянно ѣзжу съ хлыстомъ, но я имъ никогда не пользуюсь. Для нервныхъ кровныхъ жеребятъ хлысть очень рѣдко необходимъ, и употребленіе его обыкновенно оказывается вреднымъ. Наказывать и пугать жеребенка въ то время, когда онъ требуетъ спокойнаго и ласковаго съ нимъ обращенія, совершенно неразумно, и чловѣкъ, который прибѣгаетъ къ этимъ приемамъ, не достоинъ управлять благородною лошадыю.

Различные неправильные приемы тренировки бываютъ причиною тугоѣздности или тугоузности

лошади, а также и другихъ пороковъ темперамента и хода. Закидываніе лошади въ сторону и наклонность лошади тянуть одну вожжу сильнѣе, чѣмъ другую, обыкновенно происходятъ вслѣдствіе различныхъ поврежденій рта; сюда относятся: волчьи зубы, опуханіе нѣба, неправильное стачиваніе зубовъ или же чрезмѣрно длинныя удила. Есть еще и другія многія причины означеннаго порока, которыя распознаются изслѣдованіемъ рта и могутъ быть болѣе или менѣе легко устранимы. Я нерѣдко устранялъ наклонность лошадей тянуть одну вожжу больше, чѣмъ другую, тѣмъ, что обшивалъ удила замшею.



ГЛАВА VIII.

Климатическія условія.—Работа въ дрожкахъ на трехлѣткахъ — Быстрые концы.—Пробѣжки на различныхъ мѣстахъ круга.—Способъ уничтожить наклонность лошадей къ внезапному остановливанію.—Количество работы — Двухкратная работа въ день.—Новыя предупрежденія противъ переработки.—Усталая лошадь наклонна къ броддауну.—Ошибочно дѣлать постоянно быстрые мильные концы.—Работа на взрослыхъ лошадяхъ: разница при этомъ только въ количествѣ работы —Кондиція.

Тренировка жеребятъ находится въ неизбѣжной зависимости отъ климата, въ которомъ они находятся. Лучшее время для работы въ Калифорніи—ранняя осень и весна, за исключеніемъ дождливаго періода. Наше лѣто такъ сухо, что трава сгораетъ, дороги дѣлаются твердыми, и въ это время тренировать лошадь неудобно. Здоровье лошади вообще и особенно состояніе ногъ ея подвергаются опасности въ сухой лѣтній періодъ гораздо больше, чѣмъ въ то время, когда трава растетъ въ изобиліи и температура умѣреннѣе. На востокѣ и особенно на сѣверѣ дѣлается затруднительнымъ тренировать лошадь зимой. Все, что я могу сказать по этому поводу—это посо-

вѣтовать каждому извлекать всѣ выгоды, которыя предоставляются мѣстными климатическими условіями. Если въ теченіе года наступаютъ длинные періоды, въ которые невозможна тренировка на быстроту, то во всякомъ случаѣ лошадь должна имѣть ежедневное упражненіе, не обращая вниманія на погоду и на свойства дорогъ. Лошадь нужно содержать такъ, чтобы она всегда была готова къ тренировкѣ на быстроту.

Работа въ трехлѣтнемъ возрастѣ въ значительной степени является повтореніемъ работы лошади двухлѣтней, причемъ имѣютъ въ виду одну и ту же цѣль: способствовать развитію быстроты. Концы не должны быть значительно удлинены. Въ этомъ возрастѣ, такъ же, какъ и раньше, терпѣніе и поддержка тренера составляютъ главныя условія успѣха. Если ваша лошадь показываетъ значительную быстроту на концахъ, то не слѣдуетъ поддаваться желанію испытывать ея быстроту на цѣлую милю. Этого соблазнительнаго намѣренія слѣдуетъ особенно избѣгать. Каждой призовой лошади предстоитъ въ свою жизнь обыкновенно сдѣлать много концовъ въ цѣлую милю, и для этихъ-то дистанцій слѣдуетъ щадить силы лошади во время тренировки. Прежде всего необходимо сосредоточить вниманіе на развитіи быстроты, и если лошадь дѣлаетъ быстрыя четверти, то на бѣгу она пробѣжитъ быстро и цѣлую милю.

Нельзя рекомендовать проѣзжать лошадь постоянно по одному и тому же мѣсту круга, такъ

какъ лошадь привыкаетъ поворачивать и останавливаться на одномъ и томъ же мѣстѣ; особенно сильно развита въ этомъ отношеніи память у жеребятъ. Мѣры противъ этой скверной привычки очень просты. Если вы нашли, что жеребенокъ привыкъ останавливаться на одномъ и томъ же мѣстѣ или замедлять ходъ, то заставьте его пройти по этому мѣсту много разъ полнымъ ходомъ, что всегда легко сдѣлать, потому что кругъ дозволяетъ начинать концы и дѣлать повороты на различныхъ мѣстахъ его. Нѣкоторые жеребята привыкаютъ поворачивать въ ворота, черезъ которыя выѣзжаютъ на кругъ. Для исправленія этого недостатка пользуются тѣмъ же средствомъ. Требуется немного терпѣнія, чтобы отучить жеребенка отъ склонности останавливаться въ томъ или другомъ мѣстѣ круга.

Какъ уже было сказано, годовикъ начинаетъ работу съ концовъ въ 80—100 сажень и дѣлаетъ эту дистанцію отъ 4 до 5 разъ въ каждую проѣздку. Черезъ два-три мѣсяца работа жеребенка увеличивается до 6 или 7 концовъ при большей быстротѣ каждаго конца. Съ двухъ лѣтъ до трехъ концы увеличиваются на $\frac{1}{4}$ мили, но и все это пространство не слѣдуетъ пробѣгать полной рысью, а только часть его. Черезъ нѣсколько мѣсяцевъ (послѣ трехъ лѣтъ) можно допустить концы и въ $\frac{1}{2}$ мили, дѣлая ихъ хорошей рысью и заставляя пробѣгать съ полною быстротой только послѣднія 100 сажень. Весьма легко научиться распознавать

утомленіе лошади, такъ какъ уже съ перваго взгляда замѣтно, что лошадь, идетъ не такъ охотно, какъ въ началѣ работы. При первыхъ признакахъ усталости лошадь отправляютъ въ конюшню.


Какъ я уже сказалъ, молодая лошадь можетъ быть съ пользою для дѣла проѣзжаема дважды въ день, такъ какъ она весьма быстро возстановляетъ свои силы. Два короткихъ урока лучше, чѣмъ одинъ длинный. Работать два раза въ день на лошади можно до тѣхъ поръ, пока быстрота не возросла до такой степени, что работа утромъ и вечеромъ дѣлается уже обременительной. Нужно признать за фактъ, что для лошади тѣмъ труднѣе, чѣмъ быстрѣе ея бѣгъ. Именно въ это-то время, когда лошадь достигла значительнаго развитія быстроты и не слѣдуетъ увлекаться частымъ повтореніемъ быстрыхъ концовъ, такъ какъ этимъ можно утомить животное до послѣдней степени. Послѣ такого напряженія усовершенствованіе лошади идетъ назадъ. Кромѣ того, лошадь усталая теряетъ контроль надъ своими мускулами и конечностями, а потому легко можетъ повредить послѣднія. Эти поврежденія конечностей, особенно брокдаунъ, чаще всего случаются, если тренеръ, подстрекаемый быстротой лошади, заставляя ее для пробы пробѣжать съ наибольшею быстротой цѣлую милю. Мнѣ кажется, что нѣтъ болѣе жестокой ошибки, какъ думать, что лучшее средство къ подготовкѣ лошади состоитъ въ принужденіи ея бѣжать на

ту дистанцію, которую она должна сдѣлать на бѣгу. Во всѣхъ случаяхъ при этомъ оказывается, что жеребята, быстро пробѣгающіе мило, уменьшаютъ быстроту даже при самой тщательной тренировкѣ. При концахъ въ мило, повторяемыхъ часто, быстрота теряется весьма значительно.

Хотя мое намѣреніе состояло исключительно въ изложеніи тренировки молодыхъ лошадей, но я хочу сказать нѣсколько словъ о тренировкѣ лошадей болѣе старыхъ, которая мало разнится отъ метода, только-что изложеннаго. Если вамъ поручаютъ тренировать лошадь болѣе старую, то вы сперва должны изучить ея темпераментъ и особенности. Нѣкоторыя лошади оказываются прожорливыми, а потому требуютъ больше работы, чѣмъ лошади, умѣренныя въ ѣдѣ. Я не довѣряю капорамъ и поонамъ для уменьшенія количества жара или для подсушиванія лошади. Приведеніе лошади въ надлежащую кондицію должно быть достигаемо естественнымъ образомъ. Послѣ того, какъ вы привели лошадь кормомъ и работою въ надлежащую степень сухости, вы можете приступить къ пробѣгу возможно быстрыхъ концовъ. Принципъ тренировки въ этомъ послѣднемъ случаѣ остается тотъ же самый, какъ и для жеребятъ. Лошадь взрослая можетъ вынести болѣе усиленную работу, но требуетъ большей осторожности въ кормленіи и уходѣ. Употребленіе различныхъ медикаментовъ для того, чтобы заставить лошадь похудѣть, должно быть признано нераціональнымъ. Всѣ медицин-

скія средства ослабляютъ лошадь, что въ данномъ случаѣ вовсе не требуется, такъ какъ содержаніе лошади въ здоровомъ атлетическомъ состояніи есть первое условіе успѣшной тренировки. Всякому тренеру скаковой или рысистой лошади хорошо извѣстно, что однѣ лошади лучше бѣгутъ въ тощемъ тѣлѣ, другія—въ болѣе упитанномъ состояніи; но въ большинствѣ случаевъ хорошо подготовленная лошадь должна сохранить полную, обемистую мускулатуру, ея кожа должна быть покрыта нѣжными, блестящими волосами и дыханіе должно быть легкое и свободное.

Изложивъ въ главныхъ чертахъ методъ тренировки молодыхъ и старыхъ лошадей, я перехожу теперь къ специальнымъ вопросамъ содержанія и кормленія рысистыхъ лошадей.




ГЛАВА IX.

Конюшни. — Роскошь въ устройствѣ ихъ вовсе не нужна. — Главныя условія хорошей конюшни: чистота, вентиляція и свѣтъ. — Большія и малыя конюшни; преимущества послѣднихъ. — Свободные денники. — Полъ. — Глиняный полъ. — Подстилка. — Кормленіе. — Дробленый кормъ. — Отруби. — Значеніе хорошаго корма. — Вода.

Вопросъ объ устройствѣ конюшенъ имѣеть большое значеніе; но ошибочно думать, что хорошую конюшню можетъ построить только человѣкъ очень состоятельный. Нѣкоторые изъ американскихъ коннозаводчиковъ имѣють конюшни такъ же роскошныя, какъ и дворцы; но въ погонѣ за изяществомъ и роскошью эти конюшни оказываются нерѣдко лишенными многихъ существенныхъ удобствъ (фиг. 15). Хорошая конюшня должна давать достаточно помѣщенія для лошадей, должна содержаться въ чистотѣ, быть свѣтлою и хорошо вентилируемою. По опыту долженъ сказать, что конюшни малаго размѣра, несомнѣнно, удобнѣе конюшенъ большихъ. Обыкновенно посреди зданія идетъ корридоръ, въ который открываются двери изъ отдѣльныхъ денниковъ. Ден-

ники или боксы раздѣляются между собою и отъ коридора стѣнками или сплошными, или рѣшетчатыми. Послѣдняго рода перегородки облегчаютъ



Фиг. 15. Плангъ большой и роскошной американской рысистой заводской конюшни.

Масштабъ 80 фут. въ 1 дюймѣ.

- А, А, помѣщеніе для охлажденія ры- К, К, крытый дворъ.
 - сарковъ послѣ пробѣдки. Т, кругъ для жеребятъ; $\frac{1}{2}$ ми-
 В, комната для упряжи. ли длиною и 8 фут. шири-
 С, С, боксы величиною 10×15 фут. ною.
 D, D, большой кругъ для пробѣдки: Р, платформа.
 $\frac{1}{4}$ мили длиною и 14. фут. Х, паровикъ.
 шириною. * электрическія лампы.
 E, E, боксы величиною 8×10 фут. О масляныя лампы.

вентиляцію денниковъ, но зато при нихъ легко возможенъ сквозной вѣтеръ, который очень вреденъ для лошадей тренируемыхъ. Гораздо лучше денники обособленные, т.-е. такіе, изъ которыхъ каж-

дый снабженъ своею дверью и окномъ и представляетъ совершенно закрытое помѣщеніе. Въ такомъ денникѣ лошадь не можетъ страдать отъ сквознаго вѣтра, и въ немъ, по желанію, можно регулировать температуру воздуха. Кромѣ того, обособленные денники препятствуютъ распространенію заразныхъ болѣзней.

Конюшни должны занимать высокое положеніе на сухой почвѣ. Лучше, если фѣсадъ конюшни будетъ расположенъ на югъ. Я отдаю предпочтеніе половинчатымъ дверямъ, при которыхъ возможно, открывъ верхнюю половину, предоставить лошади возможность выдвигать шею и голову для вдыханія свѣжаго воздуха. Предъ выходными дверями слѣдуетъ дѣлать навѣсы, защищающіе конюшню отъ усиленнаго нагрѣванія и дождя.

Вентиляторы должны быть устроены такъ, чтобы доставлять возможно больше свѣжаго воздуха, и для этой цѣли дѣлаются вытяжныя трубы вверху денника, а также устраиваются легко открывающіяся окна. Для того, чтобы входящій воздухъ не дулъ непосредственно на лошадь, окна должны быть по возможности высоко поставлены. Ничего не можетъ быть хуже, какъ темное стойло. Воздухъ, свѣтъ и чистота абсолютно необходимы для здоровья лошади, и такъ какъ эти удобства достаются дешево, то и должны быть предоставлены лошадямъ въ избыткѣ.

Я предпочитаю большіе денники или боксы. Хорошій боксъ не долженъ быть меньше 12×14

и даже 14 × 16 футовъ. Такой боксъ дозволяетъ свободное въ немъ движеніе: лошадь чувствуетъ себя въ немъ не связанною, а потому и лучше сохраняетъ здоровье.

Много было споровъ относительно преимуществъ того или другого матеріала, употребляемаго для половъ конюшенъ, но и до сихъ поръ этотъ вопросъ остается нерѣшеннымъ. Отъ пола мы требуемъ прежде всего прочности, дешевизны, чистоты и безвреднаго вліянія на ноги. Нѣкоторые писатели предпочитаютъ цементный полъ по кирпичу или камню; но я не могу допустить, чтобы такой полъ былъ здоровъ для ногъ лошади, особенно, если представить себѣ, что на такой полъ поставлена лошадь послѣ бѣга, т.-е. утомленная и потная. Другіе предпочитаютъ деревянный полъ, и дѣйствительно многое можетъ быть сказано въ пользу его. Если такой полъ сдѣлать слегка покатымъ, то онъ будетъ и проченъ, и свободенъ отъ жидкихъ экскрементовъ. Въ моей долготѣней практикѣ я испыталъ различные виды половъ и съ полнымъ убѣжденіемъ долженъ сказать, что я предпочитаю всѣмъ другимъ полъ земляной. Нѣкоторые думаютъ, что земляной полъ скоро напитывается мочою и что его трудно держать чистымъ. Я съ этимъ мнѣніемъ не согласенъ. При употребленіи свѣжей глины и обильной подстилки и при постоянной чисткѣ пола воздухъ въ денникѣ можетъ быть сохраненъ такимъ же свѣжимъ, какъ и при всякомъ другомъ матеріалѣ.

Что касается подстилки, то она должна быть мягка, эластична, чиста и несъѣдобна. Всѣ эти качества приписываются торфяной подстилкѣ, но, не испытавъ ея, я не могу ничего сказать о ней ни за, ни противъ. Обыкновенно я предпочитаю ржаную солому всѣмъ другимъ видамъ подстилки.

Относительно деталей устройства конюшни нѣтъ необходимости говорить, такъ какъ каждый можетъ устроить все по своему желанію. Всякій хорошей хозяйинъ любитъ порядокъ, а потому въ благоустроенной конюшнѣ имѣется отдѣльное помѣщеніе для упряжи и всякихъ другихъ принадлежностей.

Все, что было написано о кормленіи лошадей, давно уже всѣмъ извѣстно, но, несмотря на это, все-таки пишутъ объ этомъ вопросѣ. Изъ всей массы написаннаго нельзя вывести иного вывода, какъ тотъ общеизвѣстный, что трава, сѣно и овесъ составляютъ самый естественный и лучший кормъ лошади и что эти корма должны быть задаваемы регулярно и въ количествѣ достаточномъ для поддержанія въ полной мѣрѣ силъ и здоровья лошади. Этими фактами исчерпываются всѣ принципы рациональнаго кормленія лошади.

Я уже сказалъ по поводу кормленія жеребятъ, что нельзя опасаться обкармливанья молодыхъ лошадей, особенно же если онѣ работаютъ. Наилучшіе результаты я получалъ при кормленіи жеребятъ дробленнымъ овсомъ и смѣсью паренаго

ячменя съ овсомъ. Кромѣ того, какъ для жеребятъ, такъ и для взрослыхъ лошадей хорошая трава и сѣно составляютъ самый здоровый и необходимый кормъ.

Если жеребятамъ можно давать не опасаясь столько корма, сколько они могутъ поѣсть до-чиста, то не такъ легко рѣшается вопросъ о количествѣ корма для лошадей взрослыхъ. Лошади также различаются между собой по потребности ихъ въ кормѣ, какъ и по способности къ работѣ. Никакого абсолютнаго правила не можетъ быть дано въ этомъ случаѣ. Одна лошадь можетъ быть содержима въ хорошемъ тѣлѣ исключительно на одномъ сѣнѣ, другая же требуетъ въ придачу къ сѣну отъ 10 до 12 квартъ овса (отъ 15 до 17 фун.). Я могу только посоветовать руководиться однимъ правиломъ: содержать тренируемую лошадь по возможности сильною и здоровою. Лошадь, пригодная къ тренировкѣ, должна быть достаточно упитана, и если содержать ее въ худомъ тѣлѣ, то она будетъ слаба и неспособна выдержать усиленную работу.

Мнѣ извѣстно, что нѣкоторые коннозаводчики не считаютъ нужнымъ употреблять дробленое зерно, но мой опытъ убѣждаетъ меня, что въ извѣстныхъ случаяхъ и въ ограниченномъ количествѣ дробленный кормъ оказывается очень полезнымъ. Лошади, которыя склонны къ проглатыванію овса не жеваннымъ и въ экскрементахъ которыхъ встрѣчаются не переваренныя зерна, спо-

собны лучше питаться дробленнымъ зерномъ, чѣмъ цѣлымъ.

Еще нѣсколько словъ относительно отрубей. Одно время я вовсе отказался отъ употребленія отрубей, замѣнивъ ихъ варенымъ овсомъ съ льняною мукой, но въ послѣдніе годы я скармливалъ отруби съ большою пользою для лошадей всѣхъ возрастовъ. Особенно хороши отруби въ тѣхъ случаяхъ, когда лошади требуютъ легкаго послабленія.

Качество корма имѣетъ особенно важное значеніе. Желудокъ лошади не великъ, а потому кормъ ея при незначительномъ объемѣ долженъ быть по возможности питателенъ. Предъ употребленіемъ всякій кормъ слѣдуетъ очистить отъ пыли и другихъ примѣсей. Для лошадей, тренируемыхъ, требующихъ наиболѣе питательнаго корма, исключительно употребляютъ овесъ и сѣно. Только въ рѣдкихъ случаяхъ эти лошади кормятся морковью или пастернакомъ для возбужденія аппетита и для исправленія пищеваренія. Необходимо обязательно слѣдить за тѣмъ, чтобы овесъ и сѣно были наилучшаго качества, и экономія на цѣнѣ корма есть ошибочная экономія.

Хорошая вода имѣетъ такое же важное значеніе, какъ и хорошій кормъ. Всякому извѣстно, что лошадь очень трудно привыкаетъ къ перемѣнной водѣ, а потому желательно, чтобы вода не только была хороша, но, по возможности, не мѣнялась; температура воды должна быть умѣ-

ренная, и воду очень холодную никогда не слѣдуетъ употреблять *).

*) *Примѣч. изъ книги Сплэна.* Такъ какъ при тренировкѣ лошадей кондиція лошади, т.-е. степень ея упитанности, играетъ важную роль, то вопросъ о томъ, что и въ какой мѣрѣ ѣсть или пьеть лошадь, имѣетъ огромное значеніе. Встрѣчаются лошади, которыя отъ той или другой причины ѣдятъ недостаточно для хорошей ихъ подготовки, но обыкновенно лошади ѣдятъ больше, чѣмъ имъ требуется. Если лошадь, несмотря на хорошій аппетитъ, остается все же тощею, то въ этомъ случаѣ ей можно давать большее количество корма безъ вреда для успѣха тренировки. Такою лошадейю въ моей практикѣ былъ Парусъ, который, несмотря на большое количество сѣдаемаго корма, оставался на столько худымъ, что многіе думали, будто эта лошадь обладаетъ плохимъ аппетитомъ. Даже въ періодъ самой усиленной работы Парусъ сѣдалъ до 15 фунтовъ овса въ день. Все, что вы даете лошади въ кормъ, должно быть возможно лучшаго качества и безъ всякихъ постороннихъ примѣсей. Я считаю въ среднемъ, что 10 фунтовъ овса при достаточномъ количествѣ сѣна, — хорошая порція для лошади, находящейся въ тренировкѣ. Кромѣ того, я требую, чтобы всѣ тренируемыя лошади получали по возможности больше травы. Зимой я даю еще въ небольшомъ количествѣ морковь, а въ видѣ перемѣны—пареный овесъ, который оказался чрезвычайно полезнымъ кормомъ. Многіе даютъ еще отруби, но я, вмѣстѣ съ докторомъ Вельдономъ, думаю, что этотъ кормъ такъ же полезенъ, какъ и опилки, но только значительно дороже послѣднихъ.

Послѣ обсуждения того, чѣмъ кормить лошадь, является вопросъ, какъ ее кормить. Если лошадь хорошо ѣсть кормъ, то я даю ей кормъ возможно чаще, хотя въ небольшимъ дозахъ, и тѣмъ достигаю возможно лучшаго эффекта, не обременяя пищеварительныхъ органовъ животнаго. Если принять во вниманіе незначительный размѣръ желудка лошади, то станетъ понятно, почему задача большихъ порцій корма оказываетъ такое неблагоприятное вліяніе. Я думаю, что большая часть случаевъ, когда лошади умирали моментально въ упряжи, объясняется чрезмѣрнымъ переполненіемъ желудка. При кормленіи лошади 10-ю фунтами овса въ день я раздѣляю эту порцію на четыре равныя части и задаю въ четыре приема съ приблизительно

равными промежутками времени. Никогда не слѣдуетъ задавать и овесъ и сѣно въ одно и то же время, во избѣжаніе опять-таки излишняго переполненія желудка. Что касается воды, то я думаю, что лошадь должна имѣть возможность удовлетворять этой потребности во всякое время. Нѣкоторые опасаются давать лошади воду передъ бѣгомъ, но я даю воду и передъ бѣгомъ, и послѣ бѣга, и на бѣгу. Отъ людей науки я слышалъ, что жажда причиняетъ животному наибольшее мученіе, и однажды, дѣйствительно, изъ разговора съ человѣкомъ, занимающимся усмирениемъ дикихъ животныхъ, я узналъ, что продолжительною жаждою можно сдѣлать покорнымъ самое строптивое животное. Если я стою за поеніе лошади во всякое время, то не слѣдуетъ понимать моихъ словъ въ томъ смыслѣ, что лошади можно давать въ избыткѣ воду даже въ томъ случаѣ, если она, напримѣръ, не пила въ теченіе пяти-шести часовъ, стояла въ тепломъ стойлѣ или работала въ жаркій день. Я отстаиваю только возможно частое поеніе лошади, при которомъ лошадь будетъ выпивать небольшое количество за-разъ. Я считаю очень нераціональнымъ вносить въ денникъ ведро воды и оставлять его тамъ до тѣхъ поръ, пока лошадь выпьетъ всю воду; вода легко воспринимаетъ запахъ стойла и дѣлается вредною для здоровья животнаго. Возможно чистая, хорошая вода является необходимѣйшимъ условіемъ при тренировкѣ лошадей.



ГЛАВА X.

Ежедневная программа тренируемой лошади.—Утреннее кормленіе и проѣздки.—Заботы о лошадяхъ послѣ работы.—Растираніе, обтираніе и забинтовываніе.—Температура стойла.—Попонны.—Намордники.—Капоры.—Хорошіе конюхи.—Обувь.—Нѣкоторые важныя патенты на обувь.

Обыкновенно я кормлю лошадей три раза въ день. Очень хорошо, если въ денникѣ имѣется постоянно корыто съ водой, но если этого нѣтъ, то прежде всего рано утромъ лошадей напаиваютъ. Послѣ этого имъ задаютъ двѣ или три кварты овса (3—4 $\frac{1}{2}$ фун.), сообразуясь съ аппетитомъ лошади; поить вторично не слѣдуетъ по крайней мѣрѣ въ теченіе двухъ часовъ послѣ перваго поенія. Въ это время солнце уже достаточно высоко поднялось и почти осушило землю. Какъ только лошадь поѣла свой утренній кормъ, ее чистятъ; ноги растираютъ щетками, обмываютъ копыта водой и, если возможно,—проваживаютъ по росѣ. Потомъ лошадей проѣзжаютъ, дѣлая на нихъ по нѣсколько миль, а послѣ проѣздки выпрягаютъ и тотчасъ же бинтуютъ ихъ ноги. Далѣе, лошадь проваживается немного, бинты сни-

маются, ноги растираются руками и, если лошадь работала много,— снова забинтовываются. Послѣ растиранія ногъ и омыванія копытъ утренняя работа заканчивается. Очень не хорошо, если лошадь послѣ того привязывается и такимъ образомъ лишается возможности предаться полному покою. Я привязываю жеребятъ только въ то время, когда они чистятся или запрягаются.

Достаточно отдохнувъ, лошадь опять готова для работы, и въ этотъ разъ на ней можно сдѣлать нѣсколько быстрыхъ концовъ, при соблюденіи всѣхъ тѣхъ условій, о которыхъ мы уже говорили выше. По окончаніи этой работы лошади даютъ нѣсколько глотковъ воды, снимаютъ упряжь, обувь и надѣваютъ теплую попону. Затѣмъ, съ лошади слѣдуетъ слегка скрести потъ, производя эту работу возможно быстрѣе. Необходимо заботиться о томъ, чтобы лошадь въ это время не подвергалась дѣйствию сквознаго вѣтра и не очень согрѣвалась, такъ какъ въ послѣднемъ случаѣ приходится снова оскребать ее. Для предупрежденія простуды попоны должны находиться всегда въ достаточномъ количествѣ. Послѣ оскребанія пота извѣстныя части тѣла подвергаются обмыванію, для чего я употребляю слѣдующій составъ:

Мыльнаго линимента	16 унцій	(1 унц. = 6 $\frac{1}{2}$ зол.)
Нашатырнаго спирта	2	„
Шпанской настойки	2	„
Опійной	2	„

Означенную смѣсь взбалтываютъ и берутъ унции двѣ смѣси на 1 бутылку воды и на 1 бутылку экстракта Понда *). Этотъ составъ втираютъ въ крестецъ и въ мускулы плеча; въ это же время ноги бинтуются, все тѣло лошади покрывается попоной, а при холодной погодѣ—еще и капоромъ. Послѣ того лошадь медленно проваживаютъ отъ 20 до 25 минутъ, и когда она почти обсохла, ее подвергаютъ растиранію. Растираніемъ слѣдуетъ пользоваться также умѣренно, такъ какъ продолжительное и сильное растираніе раздражаетъ лошадь и еще болѣе утомляетъ ее. Прикрытіе крестца болѣе толстыми попонами я считаю для здоровой лошади не только ненужнымъ, но даже вреднымъ.

Какъ было уже сказано, ноги лошади бинтуются и остаются забинтованными во время обмыванія. Чтобы наложить бинты правильно, требуется извѣстное умѣніе, и желательно, чтобы ни одна часть забинтованнаго мѣста не оставалась свободною или сильно сдавленной. Цѣль бинтованія состоитъ въ томъ, чтобы укрѣпить суставы и сухожилія до тѣхъ поръ, пока они не отдохнуть отъ утомленія послѣ быстрой работы. Бинты должны только умѣренно стягивать ногу; оставлять ихъ слѣдуетъ на одинъ или на два часа.

Теперь вы имѣете лошадь сухую; она чи-

*) Экстрактъ Понда дѣлается изъ орѣшника.

стится щеткой, обтирается основательно и послѣ этого получаетъ обѣдъ, который состоитъ изъ умѣренной порціи воды, двухъ или трехъ квартъ овса (3--4½ ф.) и достаточнаго количества хорошаго сѣна.

Послѣ обѣда грумы или конюхи чистятъ упряжь, обувь лошади и дрожки, причемъ слѣдуетъ, чтобы всѣ принадлежности содержались въ совершенной чистотѣ и исправности, такъ какъ отъ этого въ извѣстной степени зависитъ и успѣхъ всего дѣла. Потомъ дѣлаютъ проводку лошади и даютъ ей немного травы; денникъ очищается, лошадь чистится еще разъ, ноги ея обмываются, настиляется свѣжая подстилка, надѣвается попона, и лошадь оставляется спокойно въ денникѣ до ужина. Для нашего жаркаго климата я предпочитаю полотняныя попоны, которыхъ въ болѣе холодную погоду можно надѣвать по двѣ.

Капоры и шарфы я считаю почти вовсе ненужными или, по меньшей мѣрѣ, мало необходимыми. Для согрѣванія гортани я употребляю просто куски фланели. Пользованіе толстыми капорами очень часто ослабляетъ организмъ лошади и приносить ей больше вреда, чѣмъ пользы *).

*) *Прим. изъ книги Сплэна.* Слѣдующее, что нужно принять во вниманіе,—это принадлежности для тренировки. Нумво избѣгать вещей бесполезныхъ, которыя только занимаютъ мѣсто въ конюшнѣ и требуютъ ухода за ними. Такъ, я считаю, на примѣръ, излишнее количество попонъ совершенно ненужнымъ балластомъ. На мой взглядъ необходимо имѣть немного попонъ и притомъ по возможности легкихъ. Еще менѣе необхо-

Намордники есть такое изобрѣтеніе, которое, если бы всѣ тренеры были моего мнѣнія, должны бы выйти вовсе изъ употребленія Цѣль на мордниковъ состоитъ въ томъ, чтобы предупредить поѣданіе подстилки прожорливыми лошадьми. Въ этихъ случаяхъ лучше всего строго слѣдить

димы бинты. Я никакъ не могу понять, для чего многіе тренеры обвязываютъ на ночь ноги лошадей фланелевыми бинтами. Я увѣренъ, что если бы эти люди сдѣлали то же самое надъ самими собой, то они не спали бы всю ночь. Бинты могутъ быть полезны только для больныхъ лошадей въ видахъ уменьшенія воспалительнаго процесса, именно, если бинты служатъ для примѣненія охлаждающей примочки; но даже и въ такихъ случаяхъ бинты не слѣдуетъ держать слишкомъ долго. Нѣкоторую пользу могутъ привести легкіе бинты, если обвязывать ноги въ промежуткахъ между быстрыми проѣздками, и когда вмѣстѣ съ тѣмъ употребляются разрѣшающія обмыванія или растиранія.

Относительно упряжи почти каждый тренеръ имѣетъ свой собственный взглядъ; но какую бы упряжь вы не употребляли, она должна быть сдѣлана изъ наилучшей кожи. Не слѣдуетъ покупать упряжи готовой, такъ какъ въ девяти случаяхъ изъ десяти она не будетъ вполне приходиться на лошадь. Если вашъ шорникъ знатокъ своего дѣла, то сдѣланная по заказу упряжь должна сидѣть также ловко, какъ и платье первокласснаго портного. Очень важно, чтобы сдѣлка была хорошо прилажена и была прочна, а подпруга была бы широкая и мягкая. Вожжи при соединеніи ихъ съ удилами должны имѣть предохранительную застѣжку для предупрежденія возможныхъ случайностей. Уздечка составляетъ также другую весьма существенную часть и если она снабжена наглазниками, то должна быть весьма точно прилажена къ головѣ лошади. Вожжи должны имѣть надлежащую длину, и задній конецъ ихъ не долженъ висѣть на 3—4 аршина сзади дрожекъ, какъ это часто бываетъ. Важно также, чтобы рукоятки или петли на вожжахъ были соответствующей длины и ширины и были бы поставлены на мѣстѣ вожжей, наиболѣе удобномъ для сдерживанія лошади во время сбоя.

за кормленіемъ такихъ лошадей, употреблять подстилку непригодную въ пищу или же коротко привязывать лошадь. Только въ самыхъ крайнихъ случаяхъ, для особенно прожорливыхъ жеребятъ, намордникъ можетъ быть употребляемъ; но я самъ никогда не допускаю пользованія этимъ приспособленіемъ.

Я не думаю, чтобы была необходимость входить въ детальное описаніе такихъ неважныхъ принадлежностей, какъ щетки, скребницы, губки и т. под. Слѣдуетъ только держаться правила— не увлекаться новыми изобрѣтеніями и не испытывать пригодность ихъ на нѣжной кожѣ лошадей.

Желаніе имѣть хорошихъ грумовъ или конюховъ составляетъ заботу каждаго тренера. Дешевые конюхи обыкновенно ненадежные помощники; ихъ можно имѣть всегда десятки, но трудно имѣть одного хорошаго. Скверный грумъ дѣлаетъ всѣ усилія тренера бесполезными. Хорошій грумъ долженъ быть прежде всего трезвымъ и понимающимъ свое дѣло человѣкомъ, долженъ имѣть мягкій характеръ и долженъ гордиться лошадьми, за которыми онъ ухаживаетъ. Обыкновенно въ Пало-Альто на трехъ лошадей полагается одинъ конюхъ; но въ призовой конюшнѣ имѣется для двухъ лошадей одинъ конюхъ *).

*) *Прим. изъ книги Сплэна.* Если вы начинаете тренировку, то прежде всего должны обезпечить себя хорошими конюхами, такъ какъ отъ этого зависитъ въ значительной степени успѣхъ тренировки. Знаменитый американскій спортсменъ и банкиръ До-

Важную, можно даже сказать самую важную часть принадлежностей тренировочной конюшни составляет обувь. Обь обыкновенной упряжи нѣтъ необходимости говорить, такъ какъ въ каждомъ большомъ городѣ за хорошую пѣну вы можете найти все необходимое; то же можно сказать и о бѣговыхъ дрожкахъ (сольки), хотя я всегда отдаю предпочтеніе дрожкамъ фирмы Каффрея и Тумэ. Но что касается обуви, то на этомъ вопросѣ необходимо остановиться нѣсколько подробнѣе. О необходимости обуви для тренируемыхъ лошадей я уже достаточно убѣдительно говорилъ

бель требуетъ, по его собственнымъ словамъ, для конюха такихъ же хорошихъ рекомендацій, какъ и для приказчика, котораго онъ принимаетъ въ свой банкирскій домъ. Поручая дорогую лошадь груму, вы не только доверяете ему стоимость этой лошади, но и доверяете всю ту сумму, которая должна быть употреблена на тренировку, уходъ и пр. Какъ бы хорошо вы не тренировали лошадь, но если грумъ небрежно выполняетъ свои обязанности, то успѣхъ дѣла сомнителенъ. При выборѣ грумовъ избѣгайте во всѣхъ случаяхъ людей, склонныхъ къ употребленію спиртныхъ напитковъ. Условія жизни на бѣгу скоро дѣлаютъ изъ такихъ людей совершенныхъ пьяницъ. Я держусь правила немедленно удалять грума при первыхъ доказательствахъ его склонности къ злоупотребленію спиртными напитками. Разумѣется, нельзя найти трезваго, честнаго и трудолюбиваго человѣка за малое вознагражденіе и тѣ, кто выгадываетъ на этомъ, дѣлаютъ большую ошибку. Я однажды зналъ спортсмена, обладающаго прекрасною лошадейю, который съ особеннымъ удовольствіемъ сообщилъ мнѣ, что его грумъ получаетъ только 15 долларовъ въ мѣсяць. Вскорѣ послѣ этого разговора лошадь начала кашлять отъ небрежнаго ухода за нею и, благодаря этой причинѣ, хозяинъ на цѣлый сезонъ лишился возможности пользоваться рысакомъ. Бесѣдуя по поводу болѣзни этой лошади спортсменъ сознался, что сдѣлалъ ошибку

прежде и теперь хочу сказать только о важности обуви, хорошо прилаженной. Ни одной лошади или жеребенку обувь не можетъ вредить, а, напротивъ, предохраняетъ ихъ отъ возможныхъ поврежденій, могущихъ произойти даже у лошадей съ совершенно вѣрнымъ ходомъ. При обуви лошади получаютъ большую увѣренность въ движеніяхъ, и ни одинъ опытный и умный тренеръ не допуститъ, чтобы лошадь бѣжала безъ обуви. Самая лучшая обувь дѣлается въ Америкѣ Макъ-Керрономъ изъ Санъ-Франциско, который производилъ лично много опытовъ и усовершенствовалъ многіе башмаки и ногавки, вошедшіе во всеобщее употребленіе. Я самъ много лѣтъ занимался серьезно изученіемъ обуви, и нѣкоторыя

въ выборѣ грума, но я постарался успокоить его тѣмъ, что за 15 долларовъ нельзя имѣть лучшаго грума. Я нерѣдко встрѣчалъ людей, которые довѣряли лошадей, стоящихъ 15.000 долларовъ, такимъ людямъ, которымъ они не довѣряли бы деньгами и 10 долларовъ. Большинство спортсменовъ не имѣютъ никакого понятія, какъ важенъ хорошій уходъ за лошадыю и какъ тяжела обязанность грума. Во время тренировочнаго сезона грумъ не имѣетъ ни минуты свободной, такъ что нерѣдко ему едва хватаетъ времени для того, чтобы поѣсть. На его обязанности лежитъ уходъ за лошадыю, за конюшнею, за упряжью, обувью, попонами, дрожками и за тысячею друг. вещей, необходимыхъ при тренировкѣ. Ночь также не принадлежитъ груму вполнѣ, такъ какъ онъ долженъ спать въ стойлѣ съ своею лошадыю, на случай пожара или другихъ какихъ-либо несчастій, которыя онъ долженъ предупредить. Я всегда вспоминаю съ удовольствіемъ о грумахъ, ухаживавшихъ за Гольдсмистъ-Мэдъ, Рарусомъ и Джонстономъ. Успѣхъ этихъ лошадей въ такой же степени зависѣлъ отъ добросовѣстности ихъ грумовъ, какъ и отъ умения ихъ тренировать и ѣхать на нихъ.

изъ улучшенныхъ Макъ - Керрономъ образцовъ обуви сдѣланы по моимъ рисункамъ *).

Марвина колоколообразный задній башмакъ (№ 68 по каталогу Макъ Керрона) особенно пригоденъ для молодыхъ лошадей въ первые періоды ихъ работъ. Онъ сдѣланъ изъ оленьей кожи съ кольцомъ сверху которое, какъ и весь башмакъ, прилажено такъ хорошо, что никогда не натираетъ ноги жеребенка. Я лично для заднихъ ногъ отдаю предпочтеніе колоколообразной формѣ баш-



фиг. 16.



Фиг. 17.

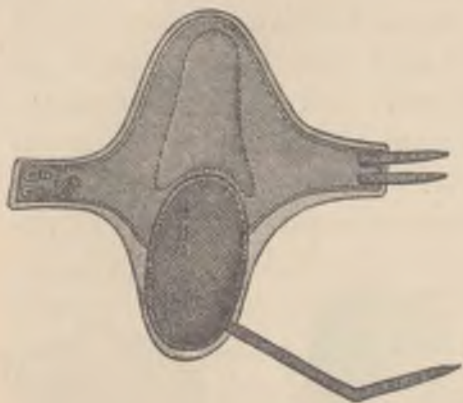


Фиг. 18.

мака (фиг. 16). Башмакъ № 36 (фиг. 17) употребляется для защиты нижнихъ суставовъ и сдѣланъ также по моимъ указаніямъ; онъ шьется изъ бѣлаго войлока съ кожаной покрывкой и имѣетъ сверху кольцо изъ оленьей кожи. Пружинная надкопытная нагавка № 105 (фиг. 18) снабжена стальной пластинкою; она особенно рекомендуется для защиты ногъ лошадей, очень наклон-

*) Огромный выборъ обуви для рысаковъ, прекрасно сдѣланной по образцамъ Макъ-Керрона, имѣется въ магазинѣ Р. Циммермана, Газетный пер., д. Шаблыкина, Москва.

ныхъ къ забиванію. Часть ногавки, соприкасающаяся съ ногою, сдѣлана изъ бѣлаго войлока, и, хотя кожаная обшивка и стальная пластинка



Фиг. 19.

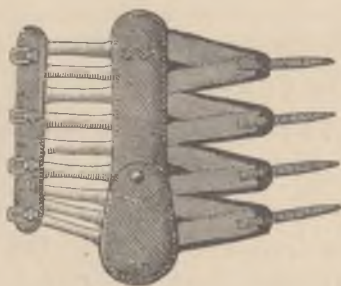
даютъ прочную защиту отъ забиванія, — онѣ нисколько не натираютъ кожи лошади. Колѣнная и локтевая ногавки № 111 (фиг. 19) сдѣланы мною для Гертруды Россель.

Если лошадь сильно засѣкаетъ колѣно,

то въ углубленіе ногавки должна быть задѣлана стальная пластинка. Берцовое кольцо



Фиг. 20.

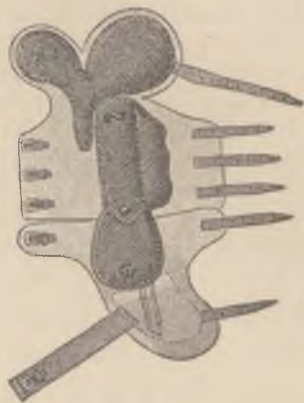


Фиг. 21.

№ 35 (фиг. 20), сдѣланное изъ оленьей кожи, предназначается для лошадей, засѣкающихъ берцовую часть передней ноги.

Подобно колоколообразному башмаку кольцо это оказывается очень полезнымъ и даетъ возможность лошади сохранить правильный ходъ. Берцовая ногавка № 67 (фиг. 21) сдѣлана мною для защиты пе-


редней поверхности берца отъ засѣканія. Эластичные тяжи этой ноговки нисколько не мѣшаютъ движенію лошади, не согрѣваютъ ноги, которая вмѣстѣ съ тѣмъ остается хорошо защищенной. Если лошадь забиваетъ пятку или скакательный суставъ, то употребляется ноговка № 72 (фиг. 22). Такъ какъ большинство лошадей требуетъ только надкопытныхъ ноговокъ, зацѣпныхъ и берцовыхъ, то ихъ существуютъ сотни различныхъ образцовъ, имѣющихъ болѣе или менѣе значительное распространеніе; но тѣ, которыя здѣсь описаны, вполне удовлетворяютъ всѣмъ цѣлямъ *).



Фиг. 22.

*) *Примѣч. изъ книги Спэнна.* Относительно механической части тренировки рысаковъ, а именно обь обуви и подковахъ, я долженъ сказать, что мастеръ, выполняющій это дѣло, долженъ основательно изучить его, такъ какъ сдѣлать хорошую обувь для лошади гораздо труднѣе, чѣмъ сдѣлать хорошую обувь для человѣка. Потрачена масса времени и искусства для изобрѣтенія различной лошадиной обуви, но изъ всего огромнаго арсенала этой обуви только немногія принадлежности дѣйствительно полезны. Очень многіе считаютъ обувь лошади бесполезнымъ изобрѣтеніемъ, и я могъ бы согласиться съ ними, если бы лошадь, дѣйствительно, во всѣхъ случаяхъ могла обойтись безъ этихъ приспособленій. Лошадь въ теченіе мѣсяца или даже года можетъ бѣжать, не поранивъ себя, но иногда, благодаря какому-нибудь неправильному движенію или неровности дорожки, можетъ поранить себя настолько ногу,

что дѣлается навсегда непригодною для бѣга. Соответствующая обувь требуетъ предварительнаго изученія и хода лошади и устройства ея конечностей. Ни одинъ рысакъ не долженъ бѣжать безъ ноговокъ или браслетъ на берцовыхъ частяхъ заднихъ ногъ. Весьма немногія лошади могутъ бѣжать безъ наконьтниковъ заднихъ ногъ, и я думаю, что во всѣхъ случаяхъ необходимо, чтобы лошадь имѣла ноговки на вѣнчикахъ копыта. Очень затруднительно бываетъ приладить хорошо эти послѣднія, и если ноговки натираютъ ногу, то это причиняетъ тренеру большія хлопоты. Я считаю самыми лучшими ноговками, которыя изготовляются Фентономъ въ Чикаго. Нѣкоторыя изъ лошадей требуютъ, кромѣ того, защиты колѣнокъ и немногія—защиты локтей. Обувь лошади должна быть изготовлена изъ самой лучшей кожи и войлока и прилажена возможно точно. Никогда не слѣдуетъ одну и ту же обувь употреблять на нѣсколькихъ лошадей, такъ какъ это портитъ прежде всего животныхъ, а также и самую обувь, которая скоро дѣлается непригодною ни на одну лошадь.



ГЛАВА XI.

Обкладываніе ногъ глиною.—Заботы о ногахъ.—Ведро для моченія ногъ.—Вредъ отъ моченія въ теплой водѣ.—Ковка.—Значеніе высокихъ и низкихъ пятокъ.—Изнашиваніе копыта должно быть одинаково во всѣхъ частяхъ.—Необходимо приближаться къ природѣ.—Подкова.—Прикрѣпленіе ея.—Опытъ съ шипами.

Если лошадь окончила работу, то уходъ за ногами составляетъ главную задачу. Такъ какъ объ уходѣ за верхнею частью ноги (feet) было уже сказано, то теперь остается сказать объ уходѣ за копытомъ собственно. Копыто должно быть тщательно очищено, обмыто и поставлено въ глину. Примѣсь къ глинѣ такихъ веществъ, какъ, напр., коровій навозъ, можетъ оказать только вредное вліяніе. Точно также мы избѣгаемъ во всѣхъ случаяхъ употребленія мазей для копытъ. Охлажденіе, очищеніе и увлажненіе копыта, достигаемая обмываніемъ, только и нужны для того, чтобы поддерживать здоровое состояніе роговаго башмака. Всякій жиръ способенъ испортить самое лучшее копыто, дѣлая его ломкимъ и дряблымъ.

Говоря объ уходѣ за копытомъ и ногою, мы по необходимости должны остановиться подробнѣе на ковкѣ лошадей. Уже вошло въ обыкновеніе почти во всѣхъ книгахъ о лошади останавливаться подробно на анатомическихъ и техническихъ данныхъ, необходимыхъ для правильнаго пониманія вопроса о ковкѣ. Не въ задачахъ моей специальности останавливаться на анатоміи и фізіологіи копыта, да и къ тому же я думаю, что каждый хорошій коннозаводчикъ долженъ обладать основательными познаніями въ этихъ вопросахъ.

Уходъ за ногами лошади, до тѣхъ поръ пока онѣ остаются здоровыми и свободными отъ воспалительныхъ процессовъ, сравнительно простъ и настоящія хлопоты наступаютъ для тренера только тогда, когда лошадь повредила свои ноги. О болѣзняхъ и ненормальностяхъ ногъ я скажу позднѣе, въ этой же главѣ хочу остановиться на уходѣ за ногами здоровыми. Правильное обуваніе ногъ, какъ я уже сказалъ, есть первое условіе сохраненія здоровья ихъ; далѣе слѣдуютъ растираніе и бинтованіе. Послѣ работы я считаю полезнымъ обмывать ноги слѣдующимъ составомъ:

Свинцоваго сахара .	2 унціи	(13 золотниковъ).
Настойки опія. . .	2	»
Воды	1	кварту (5 стакановъ).

Этимъ составомъ основательно натираются суставы, сухожилія, и потомъ всѣ эти части забин-

товываются тонкимъ бинтомъ. Важно при этомъ, чтобы бинтъ ровно покрывалъ суставы и не давилъ сильно, такъ какъ давленіе будетъ препятствовать циркуляціи крови. Не нужно бинтъ оставлять слишкомъ долго—во всякомъ случаѣ не дольше 2 часовъ, хотя продолжительность пребыванія его обуславливается температурою воздуха. Въ теплую погоду бинтъ скорѣе нагрѣвается ногу, а потому скорѣе долженъ быть снятъ. Я нашель, что означенное выше обмываніе очень полезно для укрѣпленія ногъ лошадей, сильно работающих; но весьма вѣроятно, что проваживаніе лошадей рано утромъ по травѣ, покрытой росой, вліяетъ гораздо благопріятнѣе на копыто и охлажденіе ноги лошади, чѣмъ всякія обмыванія.

Я высказываюсь рѣшительно противъ употребленія ведеръ или мѣшковъ для размачиванія копытъ. Размачиваніе копытъ лошади въ теплой водѣ несомнѣнно вредно, хотя такая операція очень любима тренерами. Отъ размачиванія ногъ ослабляются связки, сухожилія и всѣ другіе механизмы конечности, отчего она дѣлается склонною къ брукдауну и другимъ порокамъ. Точно также, если даже не въ большей степени, теплая вода вредно дѣйствуетъ и на копыто. Я знаю по опыту, что копытный рогъ дѣлается отъ этого ломкимъ, твердымъ, и вообще все строеніе копытнаго рога разрушается. Мнѣніе, что размачиваніе въ теплой водѣ необходимо для сохраненія есте-

ственной эластичности копыта, есть не болѣе, какъ заблужденіе, совершенно опровергнутое изслѣдованіями такихъ авторитетныхъ ветеринаровъ, какъ Жозефъ Симпсонъ, Лотардь и др. Совершенно достаточно обмыванія ноги холодною водою, такъ какъ вода при низкой температурѣ не вредитъ строенію копыта, а вмѣстѣ съ тѣмъ поддерживаетъ влажность внѣшнихъ слоевъ, нѣсколько охлаждая ногу. При разумномъ содержаніи и уходѣ за лошадыю копыто ея не нуждается въ искусственномъ увлажненіи, такъ какъ влаги достаточно доставляется изъ крови; но при очень сухомъ климатѣ, каковъ, наприм., лѣтній климатъ Калифорніи, ноги тренируемыхъ лошадей трудно сохранить здоровыми. Обмываніе ногъ холодною водою, очистка ихъ, нѣсколько влажное состояніе пола конюшни и проваживаніе лошади по росѣ—наилучшія мѣры для сохраненія копытъ въ здоровомъ состояніи.

Относительноковки я долженъ сказать, что мы куемъ нашихъ лошадей черезъ каждыя три недѣли и черезъ тотъ же промежутокъ времени обрѣзаемъ копыта у жеребятъ. Во всѣхъ моихъ приемахъ тренировки я всегда имѣлъ въ виду возможно ближе держаться природы. Ковка вовсе не нужна для лошади въ дикомъ естественномъ состояніи; она искусственна уже потому, что домашняя лошадь содержится при искусственныхъ условіяхъ. Вообще ковку нужно разсматривать, какъ неизбѣжное зло. Такъ какъ копыто не мо-

жетъ противостоятъ ударами о твердую почву, то первое условіе состоитъ въ томъ, чтобы защитить роговыя стѣнки противъ сильныхъ ударовъ о почву. Желательно, чтобы, защищая копыто, подкова вмѣстѣ съ тѣмъ не была тяжела. Въ Пало-Альто мы куемъ всѣхъ нашихъ лошадей почти одинаково на простую легкую подкову, которая изображена на приложенныхъ здѣсь рисункахъ (фиг. 23 и 24). Всѣ подковы, въ зависи-



Фиг. 23.—Верхняя поверхность. Фиг. 24.—Нижняя поверхность.
Верхняя и нижняя поверхности подковы, употребляемой въ Пало-Альто.

мости отъ возраста, колеблется отъ 8 до 14 унцій (отъ 50 зол. до 1 фун.). Я предпочитаю такъ-называемую полувогнутую подкову, зацѣпная часть которой округлена, отчего грязь и пыль не швыряются такою подковою въ брюхо лошади, а выступающій наружный край устраняетъ давленіе на подошву. Сбыкновенно наша подкова имѣетъ

покатость къ концамъ заднихъ вѣтвей, начиная приблизительно на дюймъ отъ концовъ. Изъ даннаго объясненія видно, что нашаковка имѣеть цѣлю не мѣшать необходимости естественнаго расширенія копыта отъ пятокъ и стрѣлки кнаружи; точно также означенная подкова сохраняетъ естественное положеніе подошвы копыта къ поверхности земли. Чтобы не препятствовать расширенію копыта, мы прикрѣпляемъ подкову только тремя гвоздями съ каждой стороны и *никогда не вбиваемъ гвоздей сзади наиболее широкой части копыта.*

Копыто должно быть такъ обрѣзано, чтобы пятка и стрѣлка едва касались земли и выдерживали легкое давленіе. Только такимъ путемъ и можно поддержать дѣятельность стрѣлки, расширяющей пятки копыта; если же стрѣлка дѣлается недѣятельной, то пятки сближаются и, копыто дѣлается узкимъ, порочнымъ. Съ другой стороны, я не думаю, чтобы при работѣ на бѣгу стрѣлка могла работать значительно безъ вреда для нея. Въ естественномъ состояніи, несомнѣнно, стрѣлка работаетъ очень сильно и притупляетъ ударъ, получаемый стѣнками копыта при опусканіи его на землю; но такъ какъ этотъ ударъ при работѣ на твердой землѣ несравненно значительнѣе, то и нельзя допустить, чтобы стрѣлка у лошадей, работающихъ на бѣгу или на мостовой, могла выдерживать то же давленіе.

Относительно шиповъ на подковахъ я долженъ

сказать, что на извѣстной почвѣ и для нѣкоторыхъ копытъ они могутъ быть употребляемы съ пользою; но на основаніи моего опыта долженъ сказать, что для лошадей, работающихъ на бѣгу, шипы въ большинствѣ случаевъ не нужны.


Задача рациональнойковки состоитъ въ поддержаніи естественной эластичности копыта. Особенно нужно быть осторожнымъ при употребленіи копытнаго ножа, которымъ допускается только срѣзать наружный край подошвы, но вовсе не трогать ни самага копыта, ни пятки, ни стрѣлки. Когда край копыта надлежащимъ образомъ выровненъ, тогда можно прилаживать подкову къ копыту, но не копыто къ подковѣ.

На ковку слѣдуетъ, какъ и на все другое, касающееся тренировки, смотрѣть съ точки зрѣнія здраваго смысла. Въ ней ничего нѣтъ особенно замысловатаго и нѣтъ никакихъ секретовъ. Нужно сохранить только то, что дано животному отъ природы, и помнить, что подкова исключительно предназначена для защиты копыта *).

*) *Примѣч. изъ книги Сплэна.* По этому вопросу такъ много было написано людьми болѣе авторитетными, чѣмъ я, что я рѣшительно не обещаю сказать чего нибудь новаго. Всѣ знанія, пріобрѣтенныя мною, были добыты изъ дѣйствительной практики, а также позаимствованы у такихъ людей, какъ Робертъ Боннеръ, потратившихъ чуть ли не всю жизнь на изученіе этого вопроса. Первое, что нужно обсудить при ковкѣ, это—вѣсъ подковы, которая должна и достаточно защищать копыто и вмѣстѣ съ тѣмъ нисколько не нарушать ни правильности бѣга лошада, ни быстроты ея хода. Каждая лошадь должна быть подкована сообразно формѣ копыта.

постановкѣ ноги, возрасту, характеру хода, и нѣтъ двухъ лошадей, которыя должны быть подкованы одинаково. На сколько важенъ при этомъ вѣсъ подковы, видно между прочимъ изъ того, что достаточно бываетъ сдѣлать переднія подковы на двѣ унціи тяжелѣе, чтобы значительно замедлить быстроту бѣга лошади. Здѣсь нельзя не упомянуть о такъ-называемыхъ привѣскахъ. Самъ лично я всегда предпочитаю тренировать лошадь безъ привѣсокъ, чѣмъ съ ними. Въ большинствѣ случаевъ привѣски употребляются тогда, когда ихъ вовсе не нужно, и въ девяти случаяхъ изъ десяти привѣски тяжелѣе, чѣмъ онѣ должны быть. Я думаю, что при легкой подковѣ и безъ привѣсокъ нога лошади болѣе гарантирована отъ поврежденій, чѣмъ въ обратномъ случаѣ.

Въ послѣдніе годы большое вниманіе было обращено на подковы съ кожаными или войлочными стельками. Въ тѣхъ случаяхъ, когда лошадь страдаетъ легкими наминками или вообще тонкою подошвою и слабою стрѣлкою, кожанья стельки оказываются очень полезными. Во всѣхъ тѣхъ случаяхъ, въ которыхъ я прибѣгалъ къ употребленію кожаныхъ стелекъ, онѣ оказали благотворное вліяніе, и, кромѣ того, я нашелъ, что подкова при кожаныхъ стелькахъ можетъ быть сдѣлана на 2—4 унціи легче, чѣмъ безъ нихъ.



ГЛАВА XII.

Кругъ; его форма и положеніе. — Яйцевидная форма бѣговой дорожки. — Подготовка къ бѣгу — Правильный ходъ. — Шеки и удила. — Наблюденія Джона Сплэна. — Проѣздка по часамъ. — Ежедневная программа работъ передъ бѣгомъ. — Поддержаніе быстроты и приведеніе лошади въ надлежащую кондицію. — Приемы измѣняются сообразно качеству лошадей. — Значеніе надлежащихъ пробѣжекъ. — Тренеръ не долженъ довѣрять выѣзку лошади своимъ помощникамъ.

Говоря о принадлежностяхъ тренировки, мы не можемъ не сказать нѣсколько словъ относительно ипподрома и бѣговой дорожки. Для публичныхъ бѣговъ уже выработана извѣстная форма, но для бѣга при конныхъ заводахъ я предпочитаю яйцевидную форму. Бѣгъ долженъ быть расположенъ такъ, чтобы узкимъ концомъ онъ прилегалъ къ конюшнѣ. Я уже говорилъ о привычкѣ жеребятъ останавливаться, подходя къ воротамъ, и мое предложеніе — устраивать бѣгъ, узкимъ концомъ обращенный къ конюшнѣ — основано именно на томъ, чтобы заставить жеребятъ бѣжать по длиннымъ сторонамъ круга по возможности охотно и быстро, что всегда и будетъ, если ворота распо-

ложить въ узкомъ концѣ круга, обращенномъ къ конюшнѣ.

Большое счастье, если вы обладаете почвою, которая не требуетъ частаго выравниванія ея граблями или бороной. Дорожка, на которой образовались колеи, становится тяжелою и непригодною для тренировки: жеребенокъ утомляется, сольки идутъ тяжело, и рысь дѣлается неправильной. Лошадь должна бѣжать по ровной, достаточно плотной поверхности, такъ чтобы экипажъ двигался возможно легче; вотъ почему дорожка должна быть гладкою, упругою, чистою, но и не особенно твердою. Въ Пало-Альто мы поливаемъ дорожку каждую ночь и ровняемъ ее каждое утро. Мы постоянно заботимся о томъ, чтобы имѣть возможно меньше пыли на поверхности и поддерживать наибольшую плотность почвы.

Въ устройствѣ бѣга весьма важно, чтобы поверхность дорожки была по возможности гладка и ровна, такъ чтобы она пружинилась подъ ногою лошади, но вмѣстѣ съ тѣмъ не была вязкою.

Мы снова возвращаемся къ вопросу о работѣ на бѣгу. Жеребенокъ долженъ идти плавно, вѣрно и въ совершенствѣ балансировать свое туловище; если же этого нѣтъ, то, какъ было уже сказано, необходимо замедлить быстроту его бѣга до той степени, при которой правильный ходъ дѣлается снова возможнымъ. Достаточно незначительной практики, чтобы отличить по удару копытъ правильный ходъ отъ неправильнаго. Звуки, изда-

ваемые копытами рысака, идущаго правильнымъ ходомъ, такъ-же равномѣрны, какъ равномѣрны удары маятника.

Вѣрность хода зависитъ въ значительной степени отъ правильнаго устройства удиль и правильной натяжки шековъ. Я предпочитаю простыя удила всѣмъ другимъ, и если вы не можете управлять лошадыю при простыхъ удилахъ, то вы имѣете очень мало шансовъ сдѣлать изъ этой лошади хорошаго рысака. Такія удила, какъ „Perfection“, „Rockwell“ и мн. др., суть не болѣе, какъ неудачныя затѣи. Были случаи, когда лошади исправлялись помощью чувствительныхъ или вернѣе мучительныхъ удиль, но эти случаи представляютъ рѣдкія исключенія. Въ моей практикѣ я никогда не пользовался крайними мѣрами, особенно мѣрами, причиняющими мученія животному, и, какъ я уже высказался раньше, я во всѣхъ случаяхъ встаю противъ искусственныхъ приѣмовъ и искусственныхъ приспособленій, рекомендуемыхъ при тренировкѣ рысаковъ.

Джонъ Сплэнъ, въ своемъ сочиненіи „Жизнь съ рысаками“, въ числѣ многихъ весьма вѣрныхъ замѣчаній высказываетъ, между прочимъ, слѣдующее мнѣніе, вполне достойное вниманія: „мой опытъ показываетъ мнѣ, что ни одна лошадь не можетъ быть успѣшно выѣзжана при употребленіи мучительныхъ удиль. Если вы зауздаете лошадь такими удилами и будете посылать ее при помощи ихъ, то она тѣмъ болѣе раздражается

и озлобляется противъ васъ, чѣмъ сильнѣе вы ее посылаете. Когда я былъ мальчикомъ, то я наблюдалъ, что почти каждый рысакъ, для достиженія наибольшей быстроты, посылается впередъ употребленіемъ какого-нибудь неприятнаго для лошади приѣма; въ настоящее же время я думаю, что не найдется ни одной первоклассной лошади, къ которой примѣнялись бы такіе приѣмы... Встрѣчается очень много лошадей, которыя не переносятъ оберъ-шековъ, и если вы заставите такихъ лошадей бѣжать съ оберъ-шеками, то несомнѣнно, что рано или поздно вы испортите лошадь въ значительной степени“ *).

*) Къ этому считаемъ нужнымъ добавить изъ книги Сплэна еще слѣдующее:

Самое важно, на что нужно обратить вниманіе,—это на ротъ лошади, такъ какъ, во-первыхъ, часть его, и именно губы и языкъ служатъ для управленія лошады, а во-вторыхъ, ртомъ лошадь воспринимаетъ пищу. Чаще всего побѣда лошади на бѣгу заключается только въ томъ, что одна лошадь на голову опередитъ другую, и несомнѣнно, что та лошадь, которая управляется легко, имѣетъ преимущество предъ лошады, управляемою трудно. Эти примѣры показываютъ, что при тренировкѣ мельчайшія обстоятельства обуславливаютъ успѣхъ дѣла. Понятно, что нѣкоторыя лошади имѣютъ ротъ и губы лучше, чѣмъ другія, но несомнѣнно, что самый плохой ротъ можетъ быть улучшенъ соответствующимъ уходомъ. Прежде всего я осматриваю внимательно зубы лошади и если нахожу въ нихъ какія-либо неправильности, то обращаюсь за помощію къ опытному ветеринару. Только въ томъ случаѣ тренеръ можетъ предпринять какія-либо мѣры къ улучшенію зубовъ, если онъ самъ обладаетъ тѣми же познаніями, какъ и опытный ветеринаръ. Нѣкоторыя изъ неправильностей стиранія зубовъ происходятъ отъ скверныхъ привычекъ и требуютъ большого терпѣнія для искорененія ихъ.

Послѣ тщательнаго осмотра зубовъ и рта слѣдуетъ обра-

Если лошадь сопротивляется или раздражается отъ употребленія извѣстныхъ удиль или шековъ, то быстрота такой лошади не можетъ быть улучшена. Въ такомъ случаѣ необходимо поскорѣе найти такое приспособленіе, какое наиболѣе от-

титъ вниманіе на удила. Мой опытъ приводитъ меня къ заключенію, что лошадь не можетъ быть хорошо выѣзжана, если удила плохи, т.-е. если они рѣжутъ губы или раздражаютъ ротъ лошади. Я считаю самыми удобными простыя удила, покрытыя каучукомъ. Я беру хорошія стальные и никелированныя удила и надѣваю на нихъ кусокъ бѣлой каучуковой трубки. Эта предосторожность особенно важна для жеребятъ, которые несомнѣнно болѣе чувствительны, чѣмъ лошади старыя.

Вопросъ объ удилахъ стоитъ въ непосредственной связи съ тѣмъ, какъ туго слѣдуетъ тянуть лошадь. Я увѣренъ, что ни одинъ наѣздникъ изъ ста не знаетъ, какъ туго онъ тянетъ своего рысака при ѣздѣ. Скверная привычка выѣзжать лошадь такъ, чтобы она сильно тянула вожжи, и до сихъ поръ держится между нѣкоторыми наѣздниками. Я ѣзжу на всѣхъ моихъ лошадяхъ, пользуясь петлями на вожжахъ, и думаю, что ни одинъ порядочный наѣздникъ не долженъ ѣздить безъ этихъ приспособленій. Многие, быть можетъ, скажутъ, что петли вовсе не нужны, если лошадь не тянетъ вожжей. На это я долженъ сказать, что петли облегчаютъ задачу наѣздника, и при нихъ лошади несравненно легче, такъ какъ она управляется ровнѣе. Если вы управляете лошадью безъ петель или наручниковъ, то вы въ началѣ вытягиваете ваши руки такъ сильно, что это положеніе нарушаетъ циркуляцію крови, руки ваши устаютъ и вы волей-неволей должны скоро передвинуть ихъ на другое мѣсто. Далѣе, если лошадь подхватываетъ, вы снова должны перемѣнить положеніе рукъ или замотать вожжи вокругъ нихъ. Напротивъ, при наручникахъ вы тянете лошадь только умѣренно и если желаете удержать ее отъ сбоевъ, то имѣете на то полную возможность. Вообще при управленіи вожжами слѣдуетъ держаться правила—тянуть лошадь возможно меньше. Только строго держась этого правила, можно рассчитывать, что способности вашей лошади къ бѣгу улучшатся, а точно также улучшатся и ваши собственныя способности къ выѣздкѣ рысаковъ.

вѣчаетъ лошади, и чѣмъ скорѣе это будетъ найдено, тѣмъ лучше. Почему нѣкоторыя лошади любятъ оберъ-щеки, другія—сайдь-щеки, почему одна лошадь любитъ одни удила, а другая—другія,—объяснить очень трудно; но одинъ фактъ тренеръ долженъ имѣть всегда въ виду, а именно: чтобы ротъ лошади былъ въ исправности и чтобы голова и шея лошади поддерживались въ положеніи, нисколько не раздражающемъ животное.

Очень хорошо наѣзжать лошадь по часамъ, такъ какъ это изошряетъ наблюдательность наѣздника и приучаетъ его соразмѣрять быстроту хода лошади. Одна только опасность при употребленіи часовъ состоитъ въ томъ, что наѣздникъ дѣлается склоннымъ очень часто прикидывать быстроту лошади и, ради достиженія желаемой быстроты, заставлятъ лошадь сбиваться съ правильнаго хода.

Послѣ этихъ замѣчаній мы можемъ перейти къ вопросу о подготовленіи жеребенка къ бѣгу, предполагая, что онъ дѣлаетъ концы столь быстрые, что эта быстрота обезпечиваетъ его успѣхъ на бѣгу.

Первый вопросъ, возникающій при этомъ, состоитъ въ томъ: какъ быстры должны быть концы, чтобы надѣяться на побѣду? Въ Пало-Альто мы считаемъ падежнымъ того жеребенка, который дѣлаетъ четверти въ 33 или 34 секунды; но не слѣдуетъ считать безнадежнымъ и того трехлѣтка,

который такой быстроты не имѣетъ. Чтобы иллюстрировать нашъ методъ подготовки къ бѣгу, мы для примѣра предположимъ, что данный жеребенокъ дѣлаетъ четверти въ 34—35 секундъ, что онъ идетъ ровно и вѣрно и что черезъ три недѣли, а именно въ понедѣльникъ 4-й недѣли, онъ долженъ бѣжать на бѣгу. Въ понедѣльникъ, послѣ обыкновеннаго утренняго кормленія и чистки, мы дѣлаемъ на жеребенкѣ отъ 5 до 8 миль (сообразно возрасту) на ипподромѣ или на дорогѣ. Чѣмъ дорожка лучше, тѣмъ это болѣе благоприятно для подготовки. Во вторникъ, въ соответствующее время жеребенокъ пробѣгаетъ приблизительно около 3-хъ миль, чтобы согрѣть его и подготовить къ бѣгу на быстрые концы, которыхъ дѣлаютъ отъ 3 до 4-хъ, при дистанціи въ $\frac{1}{4}$ мили каждый; каждый конецъ заканчиваютъ по возможности быстро. Въ среду дѣлается снова пробѣздка мили на 3 и опять-таки исключительно съ цѣлью согрѣть лошадь, послѣ чего пробѣгаютъ на ней цѣлую милю съ быстротою приблизительно 2:37. Указывая на такой размѣръ быстроты, мы предполагаемъ, что эта лошадь обладаетъ конечною быстротою для даннаго возраста въ 2:30, такъ что сдѣлать милю въ 2:37 будетъ для нея довольно легко. Послѣ этой пробѣздки лошадь выпрягаютъ, вытираютъ, набрасываютъ попону, снимаютъ обувь, растираютъ руками ноги и потомъ проваживаютъ въ тѣни минутъ 20. Послѣ проводки лошадь опять запрягаютъ въ

сольки, проѣзжаютъ минуты 4 или 5 и дѣлаютъ другую милю въ 2:33 или 2:35 секундъ. Распряжка и уходъ должны быть сдѣланы такъ же, какъ и прежде, но, кромѣ того, слѣдуетъ обмыть лошадь смѣсью изъ арники, рома и воды. Для этихъ обмываній существуетъ много различныхъ препаратовъ; но на основаніи моего опыта могу сказать, что ничто не дѣйствуетъ такъ хорошо на мускулы животнаго, какъ означенное обмываніе. Въ четвергъ лошади нужна только легкая проѣздка для упражненія и при томъ настолько медленная, чтобы не утомлять лошади. Въ пятницу послѣ согрѣвающей проѣздки на лошади дѣлаютъ 3 или 4 быстрыхъ конца въ $\frac{1}{4}$ мили. Въ субботу проѣзжаютъ хорошей рысью 2 мили и потомъ чрезъ промежутокъ въ 25 минутъ еще 4 мили. Первая миля дѣлается въ 2:38 или 2:40, вторая въ 2:30 или въ 2:32, третья въ 2:26—2:28 и четвертая въ 2:23—2:25. Во всѣхъ случаяхъ каждая миля заканчивается быстро. Въ слѣдующую недѣлю эта программа повторяется и такъ продолжается до среды послѣдней недѣли. Въ среду дѣлаютъ на жеребенкѣ нѣсколько миль, въ четвергъ—только легкую проминку и въ пятницу три или четыре быстрыхъ четверти. Если жеребенокъ чувствуетъ себя хорошо, то несомнѣнно, что онъ готовъ къ бѣгу на понедѣльникъ. Однимъ словомъ, при всей этой подготовкѣ слѣдуетъ помнить правило, что переработка можетъ только повредить успѣху при состязаніи.

Подготовленіе къ бѣгу, какъ и всякій другой пріемъ тренировки, требуетъ основательнаго об-сужденія. Общаго правила не можетъ быть дано для всѣхъ случаевъ, и то, что сказано нами выше, представляетъ только планъ дѣйствій. Со-образно особенностямъ лошадей, должна быть измѣняема и самая программа.

Нѣкоторые тренеры поручаютъ проѣздки же-ребятъ мальчикамъ, но я всегда предпочитаю дѣ-лать проѣздки лично и особенно, если лошадь подготавливается для важнаго бѣга. Обѣздка вліяетъ на ротъ лошади, ея ходъ и характеръ, и если вы хотите имѣть лошадь отлично выѣзжанную, то она должна быть всегда проѣзжаема однимъ и тѣмъ же наѣздникомъ. Лошади замѣчательно чувствительны къ различію въ управленіи ими.



ГЛАВА XIII.

Утро передъ бѣгомъ. — Предосторожности. — Начало бѣга и стартъ. — Бѣгъ на гиты. — Что нужно дѣлать между гитами. — Охлажденіе лошади. — Возстановляющія средства. — Кормленіе на бѣгу. — Необходимо все имѣть подъ руками. — Подковы для грязи. — Нужно быть внимательнымъ къ своему дѣлу. — Взда требуетъ прирожденной способности. — Преимущества на сторонѣ спокойной лошади. — Сбои.

На ночь предъ бѣгомъ и утромъ въ день бѣга лошадь получаетъ обыкновенное кормленіе; послѣ завтрака ее проѣзжаютъ легкою рысью три или четыре мили, а послѣ проѣздки даютъ немного воды и небольшую порцію сѣна. Я не люблю намордниковъ, но, чтобы не допустить лошадь до поѣданія подстилки, слѣдуетъ надѣть „gorman-dizer“ и потомъ оставить лошадь въ покоѣ *). Если лошадь не имѣетъ привычки къ поѣданію подстилки, то даже и эта предосторожность является излишнею. Приблизительно въ 11 часовъ утра лошадь получаетъ обѣденный кормъ и около часа дня лошадь запрягаютъ и проѣзжаютъ на ней

*) „Gormandizer“ и есть названіе для намордниковъ, препятствующихъ поѣданію соломы.

медленно двѣ-три мили, а подѣ конецъ дѣлають одну милю быстро, дабы только убѣдиться, что лошадь имѣетъ надлежащую быстроту. Послѣ охлажденія лошадь совершенно готова къ бѣгу. Какъ только пробилъ первый звонокъ, слѣдуетъ выѣзжать на кругъ и медленною рысью согрѣть лошадь, а потомъ сдѣлать одинъ-два быстрыхъ, но короткихъ конца, послѣ которыхъ слѣдуетъ идти къ стану (stand), взвѣситься и занять свое мѣсто. Во время совершенія гитовъ нужно употребить всѣ усилія, чтобы быть во главѣ, но не слѣдуетъ напрягать силы лошади, если она можетъ и безъ того выиграть призъ. Послѣ гита лошадь отводятъ въ конюшню, а если погода хороша, то подѣ тѣнь деревьевъ; снимають упряжь и обувь, оскребають быстро шерсть, слегка растирають кожу и, надѣвъ легкую попону, проваживаютъ. Во время проводки лошади даютъ по глотку воды. Также хорошо во время проваживанія, если лошадь охотно допускаетъ, обтирать ей конечности и туловище. Послѣ проваживанія крупъ, спина, а также мускулы плеча и локти обмываются составомъ, рекомендованнымъ выше; потомъ лошадь проваживаютъ еще, послѣ чего она совершенно приходитъ въ себя и дѣлается готовою для новаго гита. Если лошадь кажется нѣсколько утомленной или разбитой послѣ перваго гита, то недурно обмыть ее теплотою водою. Въ нѣкоторыхъ случаяхъ я находилъ, что холодная вода дѣйствуетъ такъ же хорошо, какъ и теплая. Дру-

гое очень хорошее средство противъ усталости— это обмываніе мускуловъ смѣсью теплой воды съ ромомъ. Сплэнь рекомендуетъ накладываніе простынь или полотенецъ, намоченныхъ въ горячей водѣ и выжатыхъ; простыни кладутся на спину и плечи лошади. Я считаю этотъ пріемъ очень хорошимъ.

Внутреннія средства оказываются при этомъ обыкновенно недѣйствительными, и только въ томъ случаѣ, если лошадь очень устала, могутъ быть съ пользою употреблены внутрь водка или коньякъ, которые, вѣроятно, лучше, чѣмъ многія другія, рекомендуемая для этой цѣли, возбуждающія средства. Уходъ за лошадыю долженъ быть такой же послѣ всѣхъ послѣдующихъ гитовъ, и если все идетъ надлежащимъ порядкомъ, то она остается такою же сильной, какъ и послѣ первыхъ гитовъ. Послѣ окончанія бѣга лошадь отводятъ въ конюшню и ухаживаютъ за нею въ томъ же порядкѣ, какъ и послѣ cadaго гита, но только съ еще большимъ вниманіемъ и предусмотрительностью. На слѣдующій день послѣ бѣга лошадь не требуетъ иныхъ упражненій, какъ только проваживанія; отдыхъ — вотъ все, чего требуетъ лошадь въ это время. Если бѣгъ былъ очень тяжелъ, то рекомендуютъ снять подковы на день или на два, проваживать или пустить лошадь на росу, давать ей немного травы и вообще поставить въ условія совершеннаго покоя и возможности возстановленія силъ. Послѣ нѣсколькихъ дней такого покоя лошадь можетъ начать свои обычныя работы.

Между гитами лошадь можно кормить. Известный тренеръ Фикъ находитъ, что хорошій овесъ, въ количествѣ одной или двухъ квартъ ($1\frac{1}{2}$ —3 фун.), есть самое лучшее возстановляющее силы средство послѣ быстрыхъ гитовъ; я склоненъ признать этотъ взглядъ вполнѣ справедливымъ. Я считаю особенно хорошимъ въ этомъ случаѣ кормомъ овсянку въ кашцеобразномъ видѣ; къ сожалѣнію, только не всѣ лошади принимаютъ кормъ послѣ пробѣжки, хотя ихъ и можно приучить къ этому. Послѣ перваго гита большинство лошадей отказывается отъ ѣды, но послѣ втораго-третьяго гита онѣ уже могутъ ѣсть понемногу. Ошибочно думать, что голодная лошадь можетъ хорошо бѣжать и можетъ выдержать трудное состязаніе. Несомнѣнно, что лошадь не можетъ бѣжать быстро съ полнымъ желудкомъ, но для надлежащаго сохраненія ея силъ она должна получить достаточное количество питательныхъ веществъ.

Предусмотрительность въ каждомъ дѣлѣ имѣетъ большое значеніе; такъ и тренеръ долженъ имѣть лошадь въ полномъ порядкѣ и, кромѣ того, долженъ имѣть готовымъ все, что касается упряжи, обуви, подковъ, дрожекъ, натиранія и всѣхъ другихъ принадлежностей, какъ бы онѣ малозначительны не были. Необходимо имѣть также всѣ инструменты, относящіеся до ковки на тотъ случай, если лошадь потеряетъ подкову или если простую подкову необходимо бываетъ замѣнить

подковою для грязи. Для бѣга по грязи я употребляю изогнутую подкову съ шипами.

Мое правило состоитъ въ томъ, чтобы вести дѣло на-чистоту, безъ всякаго обмана и безъ всякаго заигрыванія съ судьями. Одинъ писатель по спорту рассказываетъ, между прочимъ, какъ нужно говорить съ судьями, я же, съ своей стороны, совѣтую вамъ вовсе не говорить съ ними. Не теряйте времени, такъ необходимаго для другихъ занятій, на умные разговоры и на комплименты, направленные по адресу судей. Вотъ почему я считаю вообще, что тренеръ вовсе не долженъ знать, какъ говорить съ судьями. Я также испыталъ на себѣ не мало несправедливостей, но считаю излишнимъ объ этомъ распространяться, такъ какъ держусь стараго правила: „чѣмъ меньше осудишь, тѣмъ скорѣе исправишь“.

Наѣздники рождаются, но не создаются искусственно, такъ какъ невозможно научить человѣка, который не имѣетъ прирожденнаго къ тому таланта. Для этого нужно имѣть не только умѣлыя чувствительныя руки, но и спокойный характеръ. Если наѣздникъ самъ нервнаго характера, то лошадь тотчасъ же чувствуетъ это и портится въ свою очередь. Кромѣ того, хорошій наѣздникъ долженъ быть хорошимъ знатокомъ хода и долженъ спокойно взвѣшивать въ каждый моментъ всѣ обстоятельства. Все это, повторяю, не можетъ быть достигнуто обученіемъ, а составляетъ прирожденную особенность человѣка. Оцѣнка хода,

какъ я уже сказалъ, очень существенна для наѣздника, такъ какъ въ противномъ случаѣ онъ будетъ находиться въ заблужденіи относительно своихъ дѣйствій. Не понимающій этого наѣздникъ можетъ такъ быстро ѣхать въ первую четверть, что при очень умѣренномъ рекордѣ на всю милю утомить лошадь несравненно больше, чѣмъ умѣлый наѣздникъ при ѣздѣ на быструю милю. Я во всѣхъ случаяхъ требую, чтобы лошадь всю милю дѣлала ровнымъ ходомъ, т.-е. приблизительно съ одинаковой быстротой.

Говоря о тренировкѣ жеребятъ, я уже предупредалъ о скверной привычкѣ тренеровъ — учить лошадей дѣлать сбой или перехваты, и я долженъ только повторить здѣсь, что, напротивъ, слѣдуетъ учить лошадь не дѣлать сбоевъ. При прочихъ равныхъ условіяхъ лошадь, идущая ровно, всегда побѣдитъ лошадь, дѣлающую сбой. Опытный наѣздникъ всегда замѣтитъ по движенію головы лошади моментъ, когда лошадь хочетъ дѣлать сбой; сдерживаніе лошади въ это время предупреждаетъ сбой и мало-по-малу отучаетъ лошадь отъ этого недостатка.

Само собою понятно, что я не упомянулъ о тысячѣ другихъ обстоятельствъ, которыя приходится предусмотрѣть во время бѣговаго періода; но всего въ данномъ случаѣ изложить невозможно, и здравый смыслъ и опытность должны подсказать наѣзднику, какъ легче выйти изъ затрудненій.

ГЛАВА XIV.

Разведение.—Значеніе формъ и движеній.—Движенія должны быть чисты.—Рысаки, бѣгушіе по линіи.—Экстерьеръ жеребца и матки.—Важность хорошей кобылы для завода.—Кровь должна быть хороша.—Развитая быстрота.—Кровь чистокровной скаковой лошади.—Нужно быть осторожнымъ въ выборѣ этой крови.—Безпристрастный взглядъ на значеніе скаковой крови.—Практика разведенія.—Время случки.—Обхожденіе послѣ жеребенія.—Время жеребенія.—Возрастъ кобылъ.—Количество кобылъ на одного жеребца.—Чрезмѣрное его истощеніе.

Ни по одному вопросу рысистойа коннозаводства не было написано такъ много, какъ о разведеніи, причемъ мнѣнія авторовъ по многимъ пунктамъ чрезвычайно разнорѣчивы. Я не намѣренъ теоретизировать по этому вопросу и разсматривать его во всей подробности, такъ какъ главная задача моя состояла въ изложеніи собственно моего способа тренировки. Здѣсь я намѣренъ только въ краткихъ чертахъ изложить результаты моихъ наблюденій по разведенію рысаковъ. Прежде всего я долженъ сказать, что заблужденіе кроется не въ томъ, что придавали большое значеніе крови или происхожденію рысака, но въ томъ, что ради крови игнорировали все осталь-

ное. Формы и правильность движеній, какъ мнѣ кажется, до сихъ поръ обыкновенно мало принимались во вниманіе. Это особенно часто дѣлалось по отношенію къ правильности движеній или хода. Я требую отъ производителя или отъ заводской лошади вообще развязнаго хода какъ переднихъ, такъ и заднихъ ногъ,—хода совершенно вѣрнаго, широкаго и неизмѣнно ровнаго. Для завода та лошадь не имѣетъ никакой цѣны (какого бы она происхожденія ни была и какъ бы она хороша ни была индивидуально), которая имѣетъ порочный ходъ. Лошадь съ неправильнымъ ходомъ дастъ и потомство съ неправильнымъ ходомъ, а изъ такого потомства нельзя выработать рысаковъ съ ровнымъ балансированнымъ ходомъ. Правильный ходъ для заводскаго производителя есть самое *существенное* необходимѣйшее качество. Я думаю, главная причина, почему знаменитый рысакъ Смогглеръ не оставилъ послѣ себя хорошаго потомства, есть та, что этотъ рысакъ самъ не имѣлъ вѣрнаго хода.

Вѣрнѣйшій ходъ рысистой лошади будетъ при такъ-называемой линейной рыси. Лошадь не должна относить заднія ноги въ сторону отъ линіи переднихъ, и у правильно движущагося рысака заднія ноги движутся по той же линіи, какъ и переднія. Движеніе тѣхъ и другихъ низкое, и передняя нога подымается настолько, чтобы пустить на свое мѣсто соотвѣтствующую заднюю, которая не относится въ сторону, какъ у лоша-

дей съ неправильнымъ ходомъ. Я люблю лошадей съ достаточно широкою грудью, съ ногами разставленными довольно широко, отвѣсно стоящими и сильно мускулистыми. Мнѣніе, что узкогрудость благопріятствуетъ быстротѣ, возникло изъ того взгляда, что заднія ноги должны, будто бы, относиться въ сторону отъ переднихъ; это мнѣніе совершенно ошибочно *).

Я только коротко укажу на тѣ стати, которыя требуются отъ хорошаго рысистаго производителя. Онъ долженъ быть средняго роста, съ сухою, широкою интеллигентною головою, съ длиннымъ мускулистымъ и косымъ плечомъ, округлыми ребрами, мускулистымъ сильнымъ крестцомъ, объемистыми ляжками, сильно развитыми мускулами подплечья и голени, широкими квадратными формами колѣна и скакательнаго сустава, короткимъ берцомъ, толстыми бабками и хорошими копытами. Нѣкоторые думаютъ, что длинная берцовая кость такъ же хороша, какъ и короткая, и что лошади съ длиннымъ берцомъ могутъ такъ же далеко заносить ногу, какъ и съ короткимъ. Все

*) Этотъ взглядъ Марвина не раздѣляютъ многіе американскіе знатоки лошади. Такъ, одинъ изъ нихъ пишетъ, что рысаки, выносящіе заднія ноги въ стороны (open-gaited trotters), бѣгутъ обыкновенно быстрее, чѣмъ рысаки съ линейною рысью.—Актель и другіе первоклассные рысаки имѣютъ широкій или открытый ходъ заднихъ ногъ. Рысаки съ открытымъ ходомъ легче тренируются, но и легче портятся и скорѣе забиваютъ заднія ноги на быстрой рыси. Wallace's Monthly. 1891. № 5, p. 350.

это можетъ быть и справедливо, но такъ какъ сила ноги обусловливается развитіемъ мускуловъ, расположенныхъ выше этой кости, то я предпочитаю лошадей съ короткимъ берцомъ.

Отъ кобылы я также желаю хорошаго хода; но я несравненно менѣе требователенъ въ этомъ отношеніи къ кобыламъ, такъ какъ думаю, что жеребецъ по преимуществу передаетъ способность къ правильныхъ движеніямъ. Мать Бентона имѣла плохой ходъ, мать Винни, а также матери Пало-Альто, Аннеты и Анзели тоже имѣли скверный ходъ, но отъ Элекшюнира всѣ эти кобылы дали лошадей съ замѣчательнымъ ходомъ. Во всякомъ случаѣ я избѣгаю пускать въ заводъ кобылъ съ порочнымъ ходомъ. Можно допустить кобылъ съ тихимъ ходомъ, но при томъ съ ходомъ широкимъ и вѣрнымъ. Я предпочитаю кобылъ умѣреннаго роста, крѣпкаго сложенія, съ хорошею головой и хорошимъ характеромъ. Едва ли стоитъ говорить о томъ, что заводская матка должна быть совершенно здорова, то-есть не должна обладать наслѣдственными болѣзнями. Лучше вовсе не имѣть рысистаго завода, чѣмъ имѣть заводъ, состоящій изъ плохихъ матокъ.

Кромѣ того, я желаю, чтобы какъ производители, такъ и кобылы имѣли развитую быстроту и чѣмъ быстрѣе они бѣжали, тѣмъ лучше. Если ихъ рысь составляетъ прирожденное качество и при томъ качество, выраженное въ значительной степени, если при этомъ заводскія лошади имѣютъ

хорошія формы и правильный ходъ, то отъ нихъ, несомнѣнно, должны произойти хорошіе рысаки.

Чѣмъ лучше кровь, тѣмъ вѣрнѣе результатъ разведенія, причемъ качество крови извѣстной фамиліи опредѣляется извѣстнымъ процентомъ классныхъ рысаковъ въ этой фамиліи. Во всѣхъ случаяхъ слѣдуетъ избѣгать лошадей неизвѣстнаго происхожденія.

Относительно значенія скаковой крови при разведеніи рысаковъ идутъ безконечныя споры, и здѣсь я постараюсь изложить мой взглядъ возможно короче и яснѣе. Желательно имѣть скаковой крови возможно больше, но чтобы при этомъ способность къ рыси потомства была выражена въ меньшей степени, чѣмъ у чистокровнаго рысистаго родителя этого потомства (въ данномъ случаѣ обыкновенно у жеребца, такъ какъ при такомъ скрещиваніи жеребцы передаютъ способность къ рыси несравненно стойче, чѣмъ кобылы). Какъ много въ каждомъ случаѣ можетъ быть прилито скаковой крови безъ вреда для рысистыхъ качествъ потомства—опредѣлить невозможно. Такъ, напр., жеребецъ Элекціониръ въ нѣкоторыхъ случаяхъ могъ давать прекрасныхъ рысаковъ при 50% скаковой крови у кобылъ, между тѣмъ какъ другіе жеребцы этого сдѣлать не могли. Миѣ кажется, что мистеръ Сиблей выразилъ точно весь вопросъ въ слѣдующихъ словахъ: „по моему мнѣнію, нѣкоторые жеребцы могутъ давать рысаковъ отъ нѣкоторыхъ скаковыхъ кобылъ; далѣе,

есть кобылы, отъ которыхъ никакой жеребецъ не въ состояніи дать хорошихъ рысаковъ, и, наконецъ, есть жеребцы, которые вовсе неспособны давать рысаковъ отъ кобылъ, содержащихъ скаковую кровь“.

По моимъ наблюденіямъ при тренировкѣ рысаковъ, рожденныхъ отъ скаковыхъ кобылъ, оказывается, что ихъ характеръ и способности такъ же хороши для тренировки, какъ и у чистыхъ рысистыхъ лошадей. Правда, что эти наблюденія относятся преимущественно до потомства Элекшіонира, обладающаго выдающеюся силою наслѣдственности. Единственною скверною полукровою лошадию отъ Элекшіонира была Гертруда-Россель; она не только была плоха въ выѣздкѣ, но и постоянно сбивалась съ рыси. Вообще я долженъ замѣтить, что у полукровокъ наблюдается больше наклонности къ сбоямъ, чѣмъ у чистокровныхъ рысаковъ. Такъ, Пало-Альто дѣлала милю въ $2 : 12\frac{1}{4}$ съ однимъ сбоемъ на милю, точно также и другіе потомки Элекшіонира дѣлали по одному—по два сбоя на милю.

Преимущества лошадей чистой скаковой крови состоятъ въ сообщеніи ихъ потомству большей кровности, лучшаго качества костей и суставовъ и болѣе совершенныхъ легкихъ и сердца; но я не думаю, чтобы скаковая кровь могла придать рысакамъ большую быстроту бѣга.

Нѣкоторые изъ чистокровныхъ скакуновъ имѣютъ большую способность къ рыси, другіе—меньшую.

При выборѣ чистокровныхъ скаковыхъ кобылъ для рысистаго завода наибольшее значеніе имѣютъ формы туловища и особенно головы, а также и ходъ лошади. Нѣкоторые изъ скакуновъ имѣютъ болѣе широкую съ болѣе развитымъ мозгомъ голову, и такія кобылы, я думаю, способны давать рысаковъ высокаго класса. Я не считаю возможнымъ путемъ такого скрещиванія получить рысаковъ столь же однообразныхъ, какъ при чистокровномъ спариваньи; но при соответствующемъ подборѣ жеребцовъ и кобылъ подобное полукровное разведеніе можетъ дать много выдающихся лошадей. Заводъ въ Пало-Альто доказалъ, что въ извѣстныхъ случаяхъ кровь скакуновъ можетъ быть побѣждена кровью рысака, и въ этихъ-то именно случаяхъ я рѣшительно высказываюсь за необходимость прилитія хорошей порціи скаковой крови.

Я отношусь ко всѣмъ означеннымъ вопросамъ безъ всякаго предубѣжденія. Я ничего не имѣю противъ рысистой крови точно такъ же, какъ и ничего не имѣю противъ коннозаводчиковъ, придерживающихся исключительно этой крови; но изъ того, что намъ извѣстно, каждый безпристрастный человѣкъ долженъ допустить, что имѣется не одинъ только способъ для выведенія рысаковъ. Я не вхожу въ разсужденіе, какой способъ лучше, но только удостовѣряю фактъ, что рысаки высокаго класса могутъ быть получены при сильномъ прилитіи скаковой крови. Я также не совѣтую

заводчикамъ продавать ихъ рысистыхъ кобыль и покупать чистокровныхъ скаковыхъ, равно какъ и не совѣтую отдавать предпочтеніе жеребцу только потому, что онъ имѣетъ скаковую кровь; но если коннозаводчикъ имѣетъ хорошую кобылу или хорошаго жеребца, содержащихъ значительную примѣсь скаковой крови, то ни въ какомъ случаѣ я не совѣтую исключать такихъ лошадей изъ рысистаго завода, но совѣтую даже ихъ больше цѣнить за эту примѣсь благородной скаковой крови.

Выбравъ жеребца и кобылу, можно приступить къ случкѣ приблизительно со второй половины феврала. Гораздо лучше, если кобыла постоянно работаетъ, и если возможно, то на ней слѣдуетъ работать и въ первые мѣсяцы беременности.

Чаще всего мы случаемъ кобылу на 8-й или 9-й день послѣ ожеребенія. Лучше всего случать кобыль вечеромъ, такъ какъ утромъ онѣ нѣсколько возбуждены и неспокойны. Я не довѣряю никакимъ искусственнымъ способамъ, содѣйствующимъ будто бы болѣе вѣрному оплодотворенію. Все, что необходимо, — это маточное зеркало для предварительнаго осмотра влагалища съ цѣлью опредѣленія причинъ, препятствующихъ оплодотворенію.

Послѣ случки кобыла становится въ паддокъ, изъ котораго она выводится только для новыхъ пробъ. Обыкновенно мы пробуемъ на восьмой день послѣ случки и потомъ повторяемъ пробу дважды черезъ каждые девять дней. Для каждой

матки ведется соотвѣтствующій регистръ. Если же матка пришла въ охоту раньше, то она случается безъ соблюденія указаннаго порядка, и если она при четвертой пробѣ не приходитъ въ охоту, то мы считаемъ ее понесшею.


Передъ днемъ жеребенія матка тщательно наблюдается, и для каждой беременной матки имѣются обширные боксы. Какъ только молодые жеребята начинаютъ хорошо ходить, мы выводимъ ожеребившихся матокъ изъ этихъ большихъ денниковъ и на ихъ мѣсто ставимъ другихъ жеребыхъ матокъ. На другой день послѣ рожденія жеребенка мы выгоняемъ его вмѣстѣ съ матерью на солнце. Кобыла должна быть кормима легко усвояемымъ кормомъ. Для того, чтобы заставитьъ желудокъ жеребенка работать лучше, ему ставятъ промывательное изъ теплой воды черезъ часъ послѣ рожденія. Въ первое время не слѣдуетъ пускать въ одинъ паддоккъ болѣе трехъ-четырехъ кобылъ съ жеребятами, такъ какъ онѣ легко могутъ поранить одна другую; кобылъ съ болѣе старыми жеребятами можно соединять по нѣсколько вмѣстѣ.

Я не совѣтую случать кобылъ моложе четырехъ лѣтъ, такъ какъ это вредитъ ихъ росту и правильному развитію жеребенка. До тѣхъ поръ, пока кобыла растетъ сама, у нея не слѣдуетъ отнимать питательныя вещества для развитія плода.

Для жеребцовъ двухлѣтнихъ можно давать съ пользою двухъ-трехъ кобылъ и не болѣе шести въ одинъ сезонъ. Жеребецъ трехлѣтній безъ

вреда для его здоровья можетъ покрыть не болѣе 20-ти кобыль, а четырехлѣтній жеребецъ можетъ легко покрыть 30—35 кобыль. Только съ пятилѣтняго возраста жеребцамъ можно давать полное число кобыль, то-есть до 50 кобыль въ сезонъ на каждыяго.

Я собственно предостерегаю противъ опасности переистощенія жеребца. Мы очень часто удивляемся, почему такъ различно потомство однихъ и тѣхъ же родителей или, иначе говоря, почему такъ различны между собою братья и сестры. Я увѣренъ, что если бы кобыла и жеребецъ были постоянно въ одной и той же кондиціи, то ихъ потомство было бы несравненно однороднѣе, чѣмъ это мы видимъ теперъ. Если это такъ, то желательнѣе, чтобы производители находились всегда въ наибольшей силѣ и въ наибольшей способности къ производительности. Несомнѣнно, что одинъ хорошій жеребенокъ стоитъ десяти плохихъ и несомнѣнно также, что умѣренное пользованіе жеребцами есть одно изъ условій полученія хорошаго потомства.



ГЛАВА XV.

Наиболѣ частыя поврежденія ногъ и ихъ лѣченіе.—Лошади, хорошо бѣгущія послѣ брокдауновъ, — Лѣченіе опухшихъ ногъ.—Иодистыя втиранія.—Курбы.—Трещины пута.—Простуда.—Гніеніе стрѣлки.—Боковыя трещины.—Слабость ногъ. — Подкова со стельками.—Шпаты.—Растяженіе связокъ.—Общія мѣры предосторожности.

Обыкновенно принято во всѣхъ книгахъ о лошади писать также и о лѣченіи болѣзней ея; но въ большинствѣ случаевъ эти описанія бесполезны какъ для ветеринаровъ собственно, такъ и для коннозаводчиковъ. Въ данномъ случаѣ я не имѣю желанія ни слѣдовать принятому обычаю, ни обогащать ветеринарную науку новыми свѣдѣніями. Мое исключительное намѣреніе состоитъ только въ томъ, чтобы указать на болѣзни лошади, наичаще встрѣчаемыя при тренировкѣ, а также и на средства, которыя при этихъ болѣзняхъ оказываются наиболѣ полезными. Отдавая полное уваженіе профессиональнымъ ветеринарамъ, я при лѣченіи нѣкоторыхъ болѣзней скорѣе довѣрю мою лошадь тренеру, чѣмъ тому ветеринару, который рѣдко лѣчилъ тренируемыхъ лошадей *).

*) *Прим. изъ Силэни.* Если, несмотря на хорошее кормленіе и уходъ, лошадь проявляетъ нѣкоторые болѣзненные симпто-

Многіе извѣстные рысаки получали призы уже послѣ того, когда они имѣли брокдаунъ. Такъ, Смоггеръ имѣлъ брокдаунъ во время его наиболѣе успѣшнаго сезона въ 1876 году. Одна передняя нога его была утолщена, и онъ почти все время хромалъ. Послѣ каждаго бѣга думали, что ужъ онъ болѣе не появится на бѣгу, такъ какъ къ концу каждаго состязанія брокдаунъ значительно обострялся. Другія изъ тренированныхъ мною лошадей также выказывали замѣчательную быстроту послѣ брокдауна; такъ, Пало-Альто уже въ четырехлѣтнемъ возрастѣ получила брокдаунъ. Я мало надѣялся, что эта лошадь выдер-

мы. то необходимо обратиться за помощью къ ветеринару. Только въ томъ случаѣ рѣшайтесь самолично лѣчить лошадей, если вы считаете себя первокласснымъ ветеринаромъ. Съ своей стороны я думаю, что нѣтъ ни одного человѣка, знающаго въ совершенствѣ болѣе, чѣмъ одну специальность, а потому тренеръ долженъ заниматься тренировкой, а ветеринаръ—лѣченіемъ. Весьма часто рекомендуются патентованныя средства противъ того или другаго страданія лошади и, читая объявленія о нихъ, я постоянно вспоминаю слѣдующій случай изъ моей практики. Возвратившись однажды домой, я услышалъ отъ моего грума—негра, что одна изъ лошадей слегка заболѣла и что онъ ей задалъ лѣкарства изъ одной бутылки, найденной имъ въ шкафу. Я спросилъ его, почему онъ рѣшился употребить это средство, и на это получилъ отвѣтъ, 'что на бутылкѣ написано, что означенное лѣкарство облегчаетъ всякія страданія лошади. Къ моему несчастью, лошадь пала, и съ тѣхъ поръ мой грумъ, такъ, же какъ и я, потерялъ всякое довѣріе къ патентованнымъ средствамъ. Какъ бы человекъ умень не былъ и какъ бы хорошо теоретически онъ ни изучилъ свое искусство, но только постоянная практика дѣлаетъ его полезнымъ въ извѣстной профессіи. Еще менѣе пригодны люди вовсе чуждые ветеринарной профессіи, а потому никогда не слѣдуетъ приглашать кузнеца тамъ, гдѣ нуженъ ветеринаръ.

жить дальнѣйшую тренировку; однако, она въ пятилѣтнемъ возрастѣ бѣжала съ рекордомъ въ 2:12¹/₄, т.-е. съ такою быстротой, до которой никогда не достигали лошади того же возраста. Селли Бентонъ имѣла растяженіе поддерживающей связки въ то время, когда показала быстроту 2:17³/₄ на милю. Фредъ Кроккеръ точно также имѣлъ поразеніе сухожилій въ двухлѣтнемъ возрастѣ, но рекордъ его въ это время былъ 2:25¹/₄. Элень, Бонита и Окцидентъ имѣли уже брокдаунъ гораздо раньше, чѣмъ они были окончательно вытренированы, что не мѣшало имъ бѣжать потомъ съ значительной быстротой. Всѣ эти примѣры я привелъ съ тою цѣлью, чтобы показать, какое огромное значеніе имѣетъ хороший уходъ за больнымъ животнымъ и правильное пользованіе его силами; въ подтвержденіе этого положенія я могъ бы привести еще массу примѣровъ изъ моей практики и моихъ наблюденій.

Брокдаунъ обыкновенно не предшествуется никакими явленіями. Осматривая лошадь, вы въ одно утро находите, что она хромаетъ и одна или обѣ переднія ноги ея на мѣстѣ берцовыхъ сухожилій оказываются опухшими и болѣзненными. вмѣстѣ съ тѣмъ лошадь нерѣдко показываетъ явные признаки воспалительной лихорадки, а потому и лѣченіе должно быть направлено противъ воспалительнаго процесса. Для этой цѣли я обыкновенно пользуюсь слѣдующею примочкою:

Уксусной кислоты . . . 1 галлонъ (около 6 бутыл.).
Нашатыря 4 унціи (26 золотниковъ).
Настойки ассафетиды. 2 драмы (около 1 золот.).

Смѣшать все это; взять означенной смѣси 1 унцію и взболтать съ квартою воды (Кварта= 1¹/₂ бутылкамъ).

Намачиваніе повязки растворомъ свинцоваго сахара и настойки опія оказывается также полезнымъ, если только примачивать продолжительное время. Послѣ окончанія воспалительнаго періода я чаще всего употребляю втираніе настойки іода, который производитъ только легкое воспаление кожи. Совершенно бесполезно продолжать работать на лошади, когда не уменьшились воспаление и опухоль. Очень трудно удержать воспалительный процессъ собственно въ сухожиліяхъ; обыкновенно воспаление распространяется быстро на сосѣднія ткани. Я очень часто пробѣгалъ къ прижиганію ногъ, но обыкновенно съ малымъ успѣхомъ. Втираніе тинктуры іода и іодистыхъ мазей я не только употреблялъ для взрослыхъ лошадей, но и для жеребятъ, и всегда оставался доволенъ этимъ средствомъ. Іодъ я не только употребляю какъ разрѣшающее средство послѣ воспалительнаго процесса, но и какъ предупреждающее. Если лошадь показываетъ дрожаніе въ конечностяхъ или легкую припухлость суставовъ, то я втираю іодъ, иногда по три дня подрядъ, пока не образуется на кожѣ толстая корка. Чаще всего по исчезновеніи корки суста-

вы дѣлаются болѣе чистыми, и ноги выпрямляются. Я пользуюсь іодомъ уже болѣе 20-ти лѣтъ и въ большинствѣ случаевъ видѣлъ отъ него только пользу, и никогда онъ не оказывался вреднымъ. Пользованіе іодомъ очень просто: больное мѣсто смачиваютъ настойкой, но не втираютъ ее, и во всякомъ случаѣ слѣдуетъ быть умѣреннымъ въ употребленіи этого средства, чтобы не причинить сильнаго воспаления пораженной части.

Если у лошади появляется курба (заячій шпатель), то я прежде всего стараюсь уменьшить воспаленіе, а потомъ втираю многократно іодъ. Во время втиранія іода лошадь должна работать, чтобы возможно лучше поддержать ее въ тренированной кондиціи. Такое лѣченіе въ большинствѣ случаевъ оказывается успѣшнымъ. Мое мнѣніе таково, что такъ-называемая прирожденная курба есть порокъ наименѣе важный, такъ какъ такія ноги не болѣе расположены къ курбѣ, чѣмъ ноги нормальныя. По крайней мѣрѣ изъ моей практики я имѣю этому многочисленныя доказательства. Такъ, напр., Манзанита имѣла замѣчательно правильныя ноги и прекрасно поставленную пятку; но уже въ двухлѣтнемъ возрастѣ она получила курбу. Послѣ лѣченія іодной тинктурой, при постоянной работѣ, кобыла подготовилась на быстроту 2:25 и скоро послѣ этого курба совершенно исчезла.

Если указанное средство оказывается неэффективнымъ, то прибѣгаютъ къ блистерамъ (прижигающимъ или сильно раздражающимъ кожу

втираніямъ). Самыми лучшими блистерами я считаю бальзамъ Гумбальдта и красную іодисто-ртутную мазь, состоящую изъ одной части красной іодистой ртути и семи частей жира. При употребленіи жидкихъ блистеровъ необходимо предварительно остричь шерсть на ногахъ. Продолжительность втираній зависитъ отъ силы дѣйствія самаго блистера. При употребленіи ртутнаго блистера я стригу шерсть и втираю мазь руками въ теченіе пяти минутъ, беря столько мази, сколько необходимо для полного ея втиранія. Втиранія повторяются до тѣхъ поръ, пока не образуется корка на этомъ мѣстѣ, и чтобы не выросли здѣсь бѣлые волосы, корка смазывается вазелиномъ. Если корка уже совершенно сошла, а улучшенія не замѣтно, то втираніе мази повторяется еще разъ.

Трещины на заднихъ поверхностяхъ пута (мокрецы) бывають такъ нерѣдко, что эта болѣзнь хорошо извѣстна каждому тренеру. Причины мокреца чрезвычайно многочисленны. Иногда повязки вызываютъ воспаленіе и трещины кожи; къ причинамъ нужно отнести мокрый полъ конюшни и обмываніе ногъ. Нѣкоторыя лошади имѣють предрасположеніе къ этому страданію, и у нихъ трещины составляютъ хроническую болѣзнь. Какая бы причина ни была, но трещины пута серьезно вредятъ дѣлу тренировки. Поверхность кожи дѣлается воспаленною и чувствительною; появляются трещины, изъ которыхъ выступаетъ кровь, а въ худшихъ случаяхъ чувствительность

и опухоль такъ значительны, что лошадь сильно хромаетъ. Даже при легкихъ случаяхъ мокреца шагъ лошади дѣлается короче. Самымъ лучшимъ средствомъ противъ трещинъ я считаю смѣсь изъ равныхъ частей Гулярдова экстракта, глицерина и деревяннаго масла. Больная нога должна быть содѣржима по возможности чисто и сухо. Послѣ того какъ нога начисто вымыта и совершенно высохла, означенную смѣсь втираютъ въ большую поверхность. Иногда вмѣсто этой смѣси я употребляю смѣсь ээира съ деревяннымъ масломъ по равной части; послѣднее средство болѣе применимо въ хроническихъ случаяхъ. Не менѣе полезнымъ я нашель слѣдующую смѣсь, рекомендованную мнѣ моимъ другомъ Достиномъ:

Жи́ра $\frac{1}{2}$ фунта.

Сѣры 4 унціи.

Камфоры $\frac{1}{2}$ унціи.

Таннина 1 унція.

Гулярдова экстракта $\frac{1}{2}$ унц. (уксусн. свинець).

Смѣшать и втирать въ конечности 2 раза въ день. Во время лѣченія желудокъ лошади долженъ быть содѣржимъ въ порядкѣ.

Простуда или простудный катарръ является въ различныхъ формахъ, т.-е. въ спорадической или эпидемической. По своей степени или интенсивности онъ отличается отъ такъ-называемой инфлуэнцы. Въ началѣ лошадь лихорадитъ, шерсть ея дѣлается приподнятою и матовою, аппетитъ уменьшается, слизистыя оболочки глазъ, рта и

носа краснѣютъ, появляется кашель и вмѣстѣ съ тѣмъ нерѣдко замѣчается опуханіе конечностей, шеи или головы. Страданіе оказывается наиболѣе сосредоточеннымъ въ гортани. При лѣченіи этой болѣзни первое условіе состоитъ въ теплотѣ помѣщенія и чистомъ содержаніи. Иногда мы употребляемъ пары на голову, прибавляя въ горячую воду какихъ-нибудь эфирныхъ ароматическихъ маселъ. Въ очень серьезныхъ случаяхъ слѣдуетъ задавать аконитъ чрезъ каждые два часа, по 15 капель въ водѣ.

Гніеніе стрѣлки я наичаще наблюдалъ вмѣстѣ съ сѣуженіемъ копыта. Эта болѣзнь копыта представляется обыкновенно очень затяжною и трудно поддающеюся лѣченію. Нерѣдкою причиною гніенія стрѣлки является мокрый полъ конюшни, размачиваніе ногъ для цѣлей лѣченія и особенно же намачиваніе копыта въ смѣси глины и коровьяго помета. Для устраненія болѣзни ногу прежде всего нужно содержать сухо и чисто, и, какъ хорошее средство, я рекомендую слабый растворъ мѣднаго купороса. По всей вѣроятности самое лучшее средство, какое мнѣ извѣстно, это средство Мора, извѣстнаго спортсмена изъ Альбани. Составъ средства таковъ:

Красной осадочной ртути	1	унція.
Мѣднаго купороса . . .	1	„
Жженныхъ квасцовъ . . .	$\frac{1}{2}$..
Сахара въ порошокѣ . . .	1	..

Смѣшать все вмѣстѣ и посыпать пораженное мѣсто ежедневно одинъ разъ.

Боковыя трещины, какъ мнѣ кажется, происходятъ чаще всего отъ долгаго необрѣзыванія копыта или сильнаго усыханія копытнаго рога. Лѣченіе, къ которому я прибѣгаю, состоитъ въ срѣзаніи рога надъ трещиной такимъ образомъ, какъ это обыкновенно рекомендуется. Точно также полезны и подковы, заставляющія сѣуживаться рогъ у трещины.

Слабость ногъ есть такой порокъ, который почти не поддается лѣченію, хотя очень часто я употреблялъ съ успѣхомъ въ этихъ случаяхъ подкову со стельками. На мой взглядъ подкова со стельками представляетъ замѣчательное изобрѣтеніе, примѣнимое какъ для слабыхъ ногъ, такъ и для уменьшенія вреднаго вліянія твердой почвы на подошву. Лошадь, подкованная на эту подкову, должна дважды въ день ставиться въ воду, чтобы напиться губку, находящуюся подъ кожаной стелькой подковы. Подкова со стелькой должна быть снимаема чрезъ каждыя двѣ недѣли, чтобы очищать подошву отъ накопившейся тамъ грязи. Снимая подкову, можно видѣть, насколько улучшаются подошва и пятки лошади. Я употреблялъ съ успѣхомъ подкову со стелькой для многихъ лошадей.

Для лошадей, страдающихъ отъ ѣзды по твердой дорожкѣ, я считаю превосходною слѣдующую

мазь, рекомендованную мнѣ моимъ другомъ и знаменитымъ наѣздникомъ Фоллеромъ:

Льнянаго масла . . .	8 унцій.
Терпентину	4 „
Дегтярнаго масла . .	6 „
Масла ориганумъ . .	6 „

Смѣшать все это и мазать губкой кругомъ копыта, по подошвѣ и подъ внутренними краями подковы. Въ первые дни слѣдуетъ мазать дважды въ день, а потомъ одинъ разъ.

Что касается наковалокъ и шпатовъ, то я считаю наиболѣе дѣйствительнымъ средствомъ противъ нихъ это—прижиганіе каленымъ желѣзомъ, что обыкновенно ведетъ къ уменьшенію или совершенному исчезновенію наростовъ.

Растяженіе сухожилій я наиболѣе успѣшно лѣчилъ при помощи противувоспалительныхъ средствъ (свинцовая примочка) и втиранія іодной тинктуры.

Въ заключеніе одно слово по поводу употребленія патентованныхъ средствъ неизвѣстнаго состава: на мой взглядъ этими средствами пользоваться не слѣдуетъ, и нужно всегда предпочитать тѣ средства, которыя уже испытаны людьми практическими и добросовѣстными.

ПРИЛОЖЕНІЕ.

Замѣтки по содержанію и работѣ призовыхъ рысаковъ.

(Полковника **Ө. Н. Измайлова**, завѣдывающаго коннымъ заводомъ Его Императорскаго Высочества Великаго Князя **Дмитрія Константиновича**).

Предлагаемый примѣрный планъ можетъ служить указаніемъ для подготовки рысака за 3 недѣли до бѣга. При составленіи плана мы воспользовались какъ тѣми данными, какія даетъ сочиненіе Марвина, такъ и всѣмъ собраннымъ нами лично въ Америкѣ матеріаломъ, причемъ удалось, при указаніи работы, приравливаясь къ условіямъ бѣговъ въ Россіи, болѣе или менѣе точно опредѣлить ходъ лошади, которымъ слѣдуетъ идти.

Хотя объемъ самага плана не очень значителенъ, но на составленіе его потребовалось не мало времени, которое ушло на различныя справки и необходимыя дополненія и поправки. Вслѣдствіе этого намъ пришлось пріостановить и наши летучія замѣтки (по поѣздкѣ въ Америку), такъ какъ предлагаемый матеріалъ имѣетъ большее значеніе, въ виду возможнаго примѣненія на практикѣ тѣхъ данныхъ, какія онъ заключаетъ въ себѣ. Прибли-

зительно по такому же плану работались „Вспыльчивый“ и „Бывалый“ Е. И. В. Великаго Князя Дмитрія Константиновича. Ни тотъ, ни другой до участія въ бѣгѣ не проходили всей дистанціи полнымъ ходомъ; такъ, самыя рѣзвыя двѣ версты до бѣга были пройдены „Бывалымъ“ безъ 28 с., а на бѣгу онъ пришелъ почти безъ 40 с.

Само собою разумѣется; что нельзя составить точнаго плана для подготовки всѣхъ рысаковъ—каждая лошадь требуетъ видоизмѣненій, соотвѣтственно ея индивидуальнымъ особенностямъ, но, во всякомъ случаѣ, примѣрный планъ даетъ возможность опредѣлить работу для каждой данной лошади, зная ту рѣзвость, какой можно отъ нея ожидать, и день, когда ей придется бѣжать.

Примѣрный планъ работы призовыхъ лошадей 3-хъ, 4-хъ и 5-ти лѣтъ и старшаго возраста за три недѣли до бѣга.

(При исчисленіи работы принять $1\frac{1}{2}$ -верстный кругъ).

1-я недѣля.

1-й день. Отъ 4 до 12 верстъ, въ зависимости отъ возраста и лошади, въ размашку, т.-е. отъ $4\frac{1}{2}$ до 4 минутнымъ ходомъ на версту, причемъ трехлѣтковъ обыкновенно проѣзжать не болѣе 7-ми верстъ. Проѣздку эту можно дѣлать и по хорошимъ грунтовымъ дорогамъ, что освѣжаетъ лошадь, перебивая однообразіе работы на бѣговомъ кругу.

2-й день. Пройти 2, 3 или $4\frac{1}{2}$ версты въ раз-
машку, ходомъ отъ 4-хъ до 3-хъ минутъ на версту,
чтобы лошадь размялась и подогрѣлась для пред-
стоящей работы. Затѣмъ на трехлѣткахъ пройти
3 или 4 отдѣльныхъ кончика, около $\frac{1}{4}$ круга,
выпуская порѣзвѣе на $\frac{1}{4}$ версты. Послѣдній кон-
чикъ пройти близко къ предѣльной рѣзвости. Для
четырёхлѣтковъ — 2 или 3 кончика, по $\frac{1}{4}$ круга
каждый, и одинъ конецъ въ $\frac{1}{2}$ круга. Для пяти-
лѣтъ и старше — 2 или 3 кончика, по $\frac{1}{4}$ круга каж-
дый, и одинъ или два отдѣльныхъ конца, въ $\frac{1}{2}$
круга каждый.

3-й день. Опять 2, 3 или $4\frac{1}{2}$ версты въ раз-
машку, отъ 4 до 3 минутнымъ ходомъ на версту,
единственно для того, чтобы лошадь размялась и
подогрѣлась. Затѣмъ, для трехлѣтокъ, сдѣлавъ
одинъ или два ходовыхъ приѣма, пройти $1\frac{1}{2}$ вер-
сты съ запасомъ, примѣрно около 12 секундъ на
версту, стараясь, чтобы послѣдняя четверть вышла
рѣзво. Послѣ этого выпрячь, снять сбрую, легко
оскрести и слегка посушить, накинуть попону,
снять нагавки, растереть нѣсколько ноги и сдѣ-
лать въ тѣни 20- или 25-минутную проводку.
Тогда опять запречь и, сдѣлавъ 2 или 3 ходо-
выхъ приѣма (чтобы поставить на хорошій ходъ),
пройти $1\frac{1}{2}$ версты съ запасомъ отъ 10 до 8 се-
кундъ на версту. Для четырёхлѣтковъ разница въ
томъ, что приѣмы дѣлать съ хода или съ шага,
въ зависимости отъ условій бѣга, на который
готовится лошадь, а также въ томъ, что предъ

вторымъ заѣздомъ можно сдѣлать до 4—5 приемовъ и во второмъ заѣздѣ пройти 3 версты, причемъ первая $1\frac{1}{2}$ версты съ запасомъ примѣрно 14 секундъ на версту, а вторая съ запасомъ отъ 10 до 8 секундъ на версту. Для пяти лѣтъ и старше противъ назначеннаго для четырехлѣтковъ разница въ томъ, что приемы дѣлать съ хода, шага или мѣста, въ зависимости отъ условій бѣга, на который готовится лошадь, а во второмъ заѣздѣ проходить ту дистанцію, на которую лошади придется бѣжать, причемъ только послѣднія $1\frac{1}{2}$ или 2 версты выпустить съ запасомъ въ 10—7 секундъ на версту, а всѣ предыдущія версты идти съ запасомъ въ 14 секундъ на версту.

4-й день. Только самая легкая проѣздка для движеній, настолько тихая и короткая, — примѣрно 5-минутнымъ ходомъ на версту, — чтобы лошадь нисколько не утомилась.

5-й день. То же самое, что и во второй день, причемъ одинъ изъ кончиковъ, всего желательнѣе послѣдній, былъ-бы настолько быстръ, чтобы поддерживать рѣзвость на должной высотѣ.

6-й день. Промять около трехъ верстъ хорошей размашкой съ рѣзвостью примѣрно 2 : 20 на версту, въ зависимости отъ возраста и лошади. Затѣмъ, для трехлѣтковъ пройти $1\frac{1}{2}$ версты съ запасомъ отъ 14 до 12 секундъ на версту и черезъ 20—25 минутъ, убравши лошадь, какъ указано въ 3-мъ днѣ, сдѣлать второй заѣздъ съ запасомъ отъ 8 до 6 секундъ на версту, и опять послѣ 20—25 минутъ

наго промежутка сдѣлать послѣдній заѣздъ съ запасомъ отъ 6 до 4 секундъ на версту. Передъ каждымъ заѣздомъ дѣлать одинъ или два ходовыхъ приѣма. Для четырехлѣтковъ, если предстоитъ бѣгъ на $1\frac{1}{2}$ версты, то работа приблизительно такая-же, какъ и для трехлѣтковъ; если-же на большую дистанцію, то разница въ томъ, что приѣмы дѣлать съ шага или съ хода, смотря по призу, на который готовится лошадь, и пройти въ первомъ заѣздѣ $1\frac{1}{2}$ версты съ запасомъ отъ 12 до 10 секундъ на версту. Послѣ 20—25-минутнаго промежутка сдѣлать три версты, причемъ первыя $1\frac{1}{2}$ версты идти съ запасомъ 14 секундъ на версту, а послѣднія съ запасомъ отъ 6 до 4 секундъ на версту. Для пяти лѣтъ и старше—при подготовкѣ къ бѣгу на $1\frac{1}{2}$ версты, работа приблизительно та-же, что и для трехлѣтковъ при подготовкѣ на большую дистанцію; разница въ томъ, что приѣмы дѣлать съ хода, шага и мѣста, смотря по призу, на который готовится лошадь, и что въ первомъ заѣздѣ пройти $1\frac{1}{2}$ версты съ запасомъ отъ 12 до 10 секундъ на версту, затѣмъ, послѣ 20—25-минутнаго промежутка, пройти во второмъ заѣздѣ ту дистанцію, на которую записана лошадь, причемъ при бѣгѣ на 3 версты такъ-же, какъ для четырехлѣтковъ, а при большей дистанціи первую половину или $\frac{2}{3}$ проходить съ запасомъ 14 секундъ на версту, а остальную дистанцію съ запасомъ 4 секундъ на версту, выпуская во всю рысь лишь послѣднюю $\frac{1}{8}$.

7-й день. Или самая легкая проѣздка (5-минутнымъ на версту ходомъ), или только проводка, причемъ трехлѣткамъ и лошадямъ, нѣсколько завявшимъ, можно дать совершенный покой или ограничить 10—15-минутной проводкой для освѣженія.

2-я недѣля.

Работа та-же, что и въ продолженіе первой.

3-я недѣля (передъ бѣгомъ).

1-й и 2-й день. Работа та-же, что и на первой недѣлѣ.

3-й день. Совсѣмъ легкая проѣздка только для движенія пятиминутнымъ ходомъ на версту.

4-й день. Работа та-же, что на третій день первой недѣли.

5-й день. Совсѣмъ легкая проѣздка.

6-й день. Работа четверками, какъ и на пятый день первой недѣли.

7-й день. То-же, что на 7-й день первой недѣли; можетъ быть провѣрка лѣтъ.

День бѣга. Предполая, что бѣгъ начнется въ 4 часа дня, нужно въ 7 или 8 часовъ утра сдѣлать часовую или $\frac{1}{2}$ -часовую проводку. Обѣденную уборку сдѣлать на $\frac{1}{2}$ -часа раньше; третью легкую уборку въ 2 часа. Въ $3\frac{1}{2}$ часа запрягать и ѣхать на бѣгъ, гдѣ дать расправиться, пройдя кругъ равномерной хорошей рысью (ходомъ примѣрно 2:20 на версту), закончивъ послѣднюю

четверть рѣзво. Послѣ этого распречь и, освѣживъ, проваживать, а если затянется начало бѣга, то и поставить въ денникъ при сараѣ. По первому звонку, безъ суеты, запрягать и не проминать, а только провѣрить, наладить ходъ, сдѣлавъ нѣскольکو пріемовъ съ хода, шага или мѣста, смотря по условіямъ бѣга, выпуская каждый разъ саженой на 50 или больше. При перемѣнѣ часа начала бѣга нужно соотвѣственнымъ образомъ видоизмѣнить занятія этого дня.

Замѣтки:

1) Каждый день, кромѣ ѣзды, полагается проводка.

2) Хорошо утромъ, послѣ уборки, 10--15 минутъ поводить по росѣ.

3) Передъ работой хорошей рѣзвой рысью нужно надѣвать нагавки, въ особенности на пятки и напястныя—„береженаго Богъ бережетъ“.

4) Стараться послѣдній кончикъ проходить близко къ предѣльной рѣзвости, но если лошадь сильно просится, то можно, взамѣнъ послѣдняго, пройти еще одинъ.

5) При прохожденіи кончика или концовъ, только $\frac{1}{8}$ выпускать полной рѣзвостью, стараясь, чтобы эта $\frac{1}{8}$ была послѣдней.

6) Каждый кончикъ, конецъ или заѣздъ нужно заканчивать рѣзво и серьезно.

7) Начинать кончикъ нужно въ разныхъ мѣстахъ бѣга, причемъ или, пройдя кончикъ, поворачивать назадъ и снова проходить тотъ же кон-

чикъ, или, тихо проѣхавъ ближайшую одну (или двѣ) четверки, выпустить слѣдующую четверку или конецъ, смотря по ѣздѣ.

8) Заканчивать „пробные приемы“ нужно въ разныхъ мѣстахъ.

9) Послѣ работы на 3-й и 6-й день двухъ первыхъ недѣль и на 4-й день послѣдней недѣли обратить особенное вниманіе на уборки; хорошо сдѣлать освѣжающее обмываніе. Обмываніе это (по Марвину) составляется слѣдующимъ образомъ: 2 унціи нашатырнаго спирта, 2 унціи опійной настойки, 2 унціи настойки шпанскихъ мушекъ и 16 унцій мыльнаго линимента. Затѣмъ, 2 унціи этой смѣси взять на 12 унцій ($\frac{1}{2}$ кварты) воды и на 12 унцій спирта съ растворенными въ немъ двумя или тремя чайными ложками таннина. Послѣднимъ замѣняется экстрактъ Понда, котораго въ Россіи нѣтъ въ продажѣ.

10) На случай, если-бы затянулись бѣга, нужно имѣть въ призовомъ сараѣ небольшое количество овса и сѣна.

Примѣрный планъ уборокъ, распредѣленія дня и разныя замѣтки.

3-хъ лѣтки и старіе при ѣздѣ съ 12 ч. дня.

По мнѣнію Марвина, нужно съ утра, скажемъ не позже 5 час. (на Дубровскомъ заводѣ начало уборки—въ $4\frac{1}{2}$ часа), прежде всего напоить лошадей, задать овесъ, и подложить въ то-же время

немного сѣна. Но еще лучше, по его мнѣнію, оставлять на ночь въ денникѣ лошади ведро съ водой.

Подобнаго рода опытъ былъ сдѣланъ съ „Кракусомъ“ на Дубровскомъ заводѣ, въ конюшнѣ Л. Реймера, и привелъ къ отличнымъ результатамъ,—лошадь была въ блестящемъ состояніи; но все-же нельзя особенно на этомъ настаивать: дурною стороною здѣсь является то обстоятельство, что вода можетъ воспринимать вредныя стойловыя испаренія.

Прежде чѣмъ оставить ведро въ денникѣ, нужно хорошо, вволю, напоить лошадь. Въ такомъ случаѣ, утромъ дать кварталы 2 воды—не больше. Удобство заключается въ томъ, что лошадь, имѣя всю ночь воду, не набрасывается на нее съ утра. Можно къ каждой дачѣ овса прибавлять по 1 столовой ложкѣ тертой моркови: это облегчитъ пищевареніе и освѣжитъ вкусъ; въ зависимости отъ состоянія желудка, нужно или прибавлять морковь только одинъ разъ въ день, или совсѣмъ не давать, или, напротивъ, прибавлять въ большемъ количествѣ.

Можно также морковь замѣнить выдачею 1 разъ въ недѣлю „mash“, т.-е. отрубянаго густаго мѣсива, съ прибавкою льнянаго сѣмени (по 1 ложкѣ на лошадь).—Послѣ выдачи овса нужно принять за правило не поить раньше 2-хъ часовъ.

Задавъ овесъ, въ конюшнѣ остается дежурный, а остальные идутъ пить чай. Не слѣдуетъ

торопиться снимать кормушки: пусть лошадь спокойно проѣдаетъ свою дачу.

Въ 6 часовъ возвращаются въ конюшню, чтобы подбить подстилку, убрать навозъ и приступить къ чисткѣ.

Чистить нужно исключительно щеткой, суконкой и полотенцемъ, прибѣгая, въ случаѣ надобности, къ пучку соломы, но вся чистка должна производиться нѣжно, осторожно, чтобы по возможности меньше раздражать лошадь. Непременнымъ условіемъ чистки должно быть растираніе ногъ, начиная съ путовыхъ суставовъ вверхъ, минуты по двѣ каждую ногу, а въ нѣкоторыхъ случаяхъ, если есть сыроватость, то и больше. Растирать нужно мягко, равномерно и не особенно сильно. Затѣмъ нужно осторожно крючкомъ и особой щеткой вычистить подошвы копытъ.

Послѣ этого сдѣлать проводку отъ получаса до часа.

Смотря по состоянію погоды и лошади, проводку лучше дѣлать на открытомъ воздухѣ; но, конечно, въ зависимости отъ погоды, приходится дѣлать ее и въ манежѣ. На проводку непременно надѣвать круглые накопытники и напястныя нагавки. Тотчасъ послѣ проводки можно дать нѣсколько глотковъ воды и клочекъ сѣна (около фунта) въ кормушку, взявъ лошадь на развязку или на поводъ; затѣмъ ноги обтереть и, вытереть флюидомъ, забинтовать, послѣ чего копыта обмыть обыкновенной конюшенной водой и, если

поль не глинобитный, то обязательно наложить въ копыто мягко размѣшанной (какъ тѣсто) глины, присыпавъ сверху сѣнной трухой, чтобы глина не прилипала къ подстилкѣ. Глину можно оставить до приготовленія лошади къ работѣ, т.-е. приблизительно до 12 ч. дня. Бинты снять черезъ 1 часъ и опять растереть ноги снизу вверхъ голыми руками. (Бинты можно продержать и 2 часа, но не болѣе). Было-бы желательно лошадь въ бинтахъ оставлять свободною, но нѣкоторыя рвутъ бинты; въ такомъ случаѣ, лучше надѣть легкой намордникъ, чѣмъ держать лошадь привязанною.

Послѣ снятія бинтовъ и растиранія ногъ, можно подложить съ фунтъ сѣна и оставить лошадь въ совершенномъ покоѣ до обѣденной дачи овса, которую слѣдуетъ выдать въ 10 ч. утра, предварительно умѣренно напоивъ (см. распределеніе дачь корма); тогда-же можно опять подложить немного сѣна и не тревожить лошадь до 12 час. дня, когда пора готовить къ запряжкѣ, т.-е. вынуть изъ-подъ копытъ глину, надѣть нагавки, сбрую и проч.

Послѣ ѣзды,—накинувъ попону, распречь и вести въ денникъ, гдѣ дать нѣсколько глотковъ воды, снять сбрую, и, снова, покрывъ попоной, снять нагавки; вслѣдъ за этимъ слегка оскрестъ потъ и вытереть полотенцемъ безшерстныя мѣста, дѣлая все это по возможности скоро. Потомъ быстро полить и растереть „обмываніемъ“ поясницу и плечевые мускулы; тогда, накинувъ лег-

кую сухую попону, растереть ноги флюидомъ и, забинтовавъ, надѣть теплую сухую попону и капоръ (послѣдній—смотря по погодѣ) и вести на проводку въ манежъ или на открытый воздухъ, сообразуясь съ погодой. Водить нужно отъ 20 до 25 минутъ, судя по состоянію лошади, и водить совсѣмъ тихо, пріостанавливаясь временами, если лошадь того пожелаетъ. Послѣ проводки взять ее въ денникъ, высушить полотенцами, не слишкомъ раздражая лошадь треніемъ, а вытирая легко,—только чтобъ просушить.

Послѣ этого хорошенько вычистить щеткой, — при неблагопріятной погодѣ можно лошадь не водить, а сушить полотенцами въ денникѣ. Вычистивъ лошадь, нужно вымыть копыта и подложить глины, которую оставить до вечерней уборки, а если полъ не глинобитный, то можно вечеромъ подложить свѣжей глины на ночь. Въ уборкахъ 2-хъ лѣтокъ, при ѣздѣ съ 8-ми часовъ утра, разница будетъ въ томъ, что, послѣ утренней уборки, замѣнъ проводки, будетъ ѣзда, а послѣ 4-хъ часовой уборки проводка отъ получаса до часа. Остальное все такъ-же, какъ и старшему возрасту.

Разныя замѣтки.

3-хъ лѣтнихъ (вообще старшій возрастъ) слѣдуетъ чередовать, т.-е. одинъ день начинать ѣзду съ одной, другой съ другой, чтобъ онѣ привыкли работать въ разные часы, между 12-ью и 4-мя.

То же можно примѣнить и къ 2-хъ лѣткамъ въ промежутокъ времени отъ 8-ми до 12-ти час.

Бинтовать нужно равномѣрно, умѣренно, нажимая бинтомъ, и начинать непремѣнно снизу отъ бабки такъ, чтобъ захватить щетку черезъ путовой суставъ и до запястья, или нѣсколько ниже, не оставляя промежутковъ.

Хотя Марвинъ и высказывается противъ употребленія намордниковъ, но въ нашемъ климатѣ, особенно зимой, безъ нихъ обойтись трудно. Наканунѣ бѣга ихъ можно и не употреблять, но въ самый день бѣга, если нельзя достать стружечной подстилки,—что было-бы всегда желательнѣе,—для нѣкоторыхъ лошадей, неминуемо прибѣгнуть къ наморднику. Также и въ тѣхъ случаяхъ, когда лошадь срываетъ бинты. Лучше пусть свободно двигается въ намордникѣ, чѣмъ стоитъ привязанною. Для лошади вообще намордникъ не долженъ быть особенно мучительнымъ, такъ какъ она дышетъ главнымъ образомъ ноздрями, а ноздри мало закрываются хорошо пригнаннымъ намордникомъ.

Думаю также, что, при условіи оставленія лошади въ бинтахъ всего на 1 часъ, при нашей сравнительно малой работѣ,—можно держать ихъ привязанными (на развязкѣ). Если-же нужно оставлять болѣе, чѣмъ на 1 часъ, то на остальное—до $1\frac{1}{2}$ или 2-хъ часовъ—время можно надѣвать намордникъ. Держаніе на поводу въ данномъ случаѣ можно разсматривать, какъ дополненіе къ работѣ.

Можно къ дачѣ корма каждый день прибавлять по 3 золотника на лошады соли, или повѣсить въ денникахъ соляныя катушки (по Дамману, дача соли для лошадей не должна превышать 4-хъ—7-ми золотниковъ въ сутки).

Въ конюшнѣ нужно повѣсить двѣ связки сѣна—одну въ 1 фунтъ, другую въ 2 фунта, для наглядности задачи сѣна.

При ковкѣ главное вниманіе должно быть обращено на то, чтобы обѣ переднія подковы и обѣ заднія были одинаковаго вѣса. При конюшнѣ должны быть обязательно вѣсы.

Въ 1 гарнцѣ овса—отъ $2\frac{1}{2}$ кружекъ, т. е. кварть, до 3 кружекъ—въ зависимости отъ того, какъ набирать и высыпать. При конюшенной наборкѣ выйдетъ въ гарнцѣ около $2\frac{3}{4}$ кварты. Нужно свѣсить кварту овса, и тогда опредѣлится приблизительно ежедневная выдача въ фунтахъ.

На заводъ кружка = 1 кварть.

Нужно слѣдить, чтобы лошады всегда была въ духѣ; если притупилась, то сдѣлать перерывъ въ работѣ на день или больше, ограничиваясь одними проводками и даже отмѣняя ихъ.

Выдача корма передъ чисткой, съ одной стороны, противорѣчитъ указаніямъ гигиены, требующей покоя послѣ корма; но, съ другой стороны, нуженъ извѣстный промежутокъ времени между дачей корма и работой, а также, чтобы слиш-

комъ долгое время лошадь не оставалась безъ корма, въ виду этихъ послѣднихъ соображеній, и приходится въ первой уборкѣ сначала накормить лошадь, а затѣмъ чистить; тогда можно убрать лошадь не торопясь, черезъ что и раздраженіе кожи будетъ не особенно сильное. Кромѣ того, промежутокъ между выдачей корма и ѣздой будетъ значительно большій, чѣмъ при кормѣ послѣ чистки, что также имѣетъ свои преимущества. Такая уборка утромъ принята и у Марвина, и у другихъ, а также и у нашихъ призовыхъ наѣздниковъ.

Распределеніе корма (зимой, а также ранней весной и поздней осенью), при условіи работы молодого возраста съ 8 ч. утра, а старшихъ съ 12 ч. дня (можно и наоборотъ).

В О Д А:

Для трехъ лѣтъ и старше. Для двухъ лѣтъ.

Время выдачи.	Количество.	Время выдачи.	Количество.
4 ¹ / ₂ ч. у. или 5 ч. у.	5 кварта.	5 ч. утра.	3 кварта.
10 ч. утра.	3 кварта.	1 ч. дня.	3 кварта.
4 ч. дня.	3 кварта.	4 ч. дня.	5 кварта.
8 ч. вечера.	въ волю.	8 ч. вечера.	въ волю.

Послѣ проводки давать нѣсколько глотковъ воды. Послѣ ѣзды давать отъ 2-хъ до 4-хъ глот-

ковъ. Можно оставлять ведро воды въ денникѣ на ночь, предварительно выпоивъ лошадь надлежащимъ образомъ. Въ такомъ случаѣ утромъ дать кварты двѣ воды—небольше. Послѣ выдачи овса нужно принять за правило не поить раньше 2-хъ часовъ.

Каждая дача сѣна дается въ 2 или больше приѣмовъ: часть до овса, другая послѣ овса или одновременно съ овсомъ, и послѣ.

Можно къ каждой дачѣ овса прибавлять по 1 столовой ложкѣ съ верхомъ тертой моркови; причемъ, конечно, въ зависимости отъ состоянія желудка, можно или прибавлять морковь только 1 разъ въ день, или совсѣмъ не давать, или напротивъ прибавлять въ большемъ количествѣ.

С Ъ Н О:

Для трехъ лѣтъ и старше. Для двухъ лѣтъ.

Время выдачи.	Количество въ фунтахъ при дачѣ въ сутки.			Время выдачи.	Количество въ фунтахъ при дачѣ въ сутки.		
	12	15	20		12	15	20
5 ч. утра.	3	3	4	5 ч. утра.	2	2	2
10 ч. дня.	2	2	2	1 ч. дня.	3	3	4
4 ч. дня.	3	4	5	4 ч. дня.	3	4	5
8 ч. веч.	4	6	9	8 ч. веч.	4	6	9

О В Е С Ъ:

Для трехъ лѣтъ и старше. Для двухъ лѣтъ.

Время выдачи.	Количество въ фунтахъ при дачѣ въ сутки.				Время выдачи.	Количество въ фунтахъ при дачѣ въ сутки.			
	12	14	16	18		12	14	16	18
5 ч. утра.	2 ¹ / ₂	3	4	4	5 ч. утра.	2 ¹ / ₂	3	3	3
10 ч. утра.	2 ¹ / ₂	3	3	3	1 ч. днѣ.	2 ¹ / ₂	3	4	4
4 ч. дня.	2 ¹ / ₂	3	4	5	4 ч. дня.	2 ¹ / ₂	3	5	5
8 ч. веч.	4 ¹ / ₂	5	5	6	8 ч. воч.	4 ¹ / ₂	5	5	6

Примѣчанія:

1-е. Поздно возвратившейся съ работы лошади придется очередную дачу овса давать черезъ 2 часа послѣ возвращенія домой, причемъ въ этотъ промежутокъ времени можно (кромѣ даваемыхъ тотчасъ по возвращеніи домой отъ 2-хъ до 4-хъ глотковъ воды) дать примѣрно черезъ часъ еще глотка 2 и съ фунтъ сѣна.

2-е. Въ день бѣга, смотря по часу, назначенному для участія лошади, обѣденная (10-тичасовая) дача можетъ быть отдана часовъ въ 11 или 12, или еще позднѣе, но въ такомъ случаѣ въ 10 час. нужно дать нѣсколько глотковъ воды и клочекъ сѣна.

3-е. Во время зимныхъ занятій въ заводѣ, при сравнительно малыхъ дачахъ овса, можно, если нужно, для удобства, послѣ обѣденной работы, пропускать четырехъ часовую уборку, но въ такомъ случаѣ слѣдуетъ въ 4 ч. дня давать лошадымъ, не находящимся въ ѣздѣ, по нѣсколько глотковъ воды и немного сѣна. Въ такомъ случаѣ, обѣденную дачу можно выдавать позднѣе 10-ти час., а вечернюю уборку сдѣлать въ 7 час. вечера.

Раздача корма лѣтомъ, а также поздней весной и въ первый осенній періодъ.

В О Д А:

При раздачѣ утромъ. При раздачѣ вечеромъ.

Время выдачи.	Количество.	Время выдачи.	Количество.
4 ч. утра.	3 кварталы.	4 ч. утра.	5 кварталъ.
Въ обѣдъ.	3 кварталы.	10 ч. дня.	3 кварталы.
4 ч. вечера.	5 кварталъ.	Въ 1 ¹ / ₂ ч. дня.	3 кварталы.
8 ч. вечера.	Въ волю.	8 ч. вечера.	5 кварталъ.
—	—	11 ч. вечера.	Въ волю.

Примѣчаніе. Послѣ проводки давать нѣсколько глотковъ воды. Послѣ ѣзды давать отъ 2-хъ до 4-хъ глотковъ. Можно оставлять ведро воды въ денникѣ на ночь, предварительно выпоивъ лошады

надлежащимъ образомъ. Въ такомъ случаѣ утромъ дать кварталы двѣ воды—не больше. Послѣ выдачи овса нужно принять за правило не поить раньше 2-хъ часовъ.

О В Е С Ъ:

При ѣздѣ утромъ.

При ѣздѣ вечеромъ.

Время выдачи.	Количество въ фунтахъ при дачѣ въ сутки.				Время выдачи.	Количество въ фунтахъ при дачѣ въ сутки.			
	12	14	16	18		12	14	16	18
4 ч. утра.	2 ¹ / ₂	3	3	3	4 ч. утра.	2 ¹ / ₂	3	4	5
Въ обѣдъ.	2 ¹ / ₂	3	4	4	10 ч. дня.	2 ¹ / ₂	3	4	4
4 ч. веч.	2 ¹ / ₂	3	4	5	Въ 1 ¹ / ₂ ч. д.	2 ¹ / ₂	3	3	3
8 ч. веч.	4 ¹ / ₂	5	5	6	8 ч. веч.	4 ¹ / ₂	5	5	6

Примѣчаніе. 8-фунтовая дача раздѣляется на 4 равныя части, по 2 фунта каждая, а 10-фун. дача—на 3 по 2 фунта, и остальные 4 фун.—на послѣднюю.

Можно къ каждой дачѣ овса прибавлять по 1 столовой ложкѣ съ верхомъ тертой моркови, причемъ, конечно, въ зависимости отъ состоянія желудка, можно или прибавлять морковь только 1 разъ въ день, или совсѣмъ не давать, или, напротивъ, прибавлять въ большомъ количествѣ.

С Ъ Н О:

При ѣздѣ утромъ.

При ѣздѣ вечеромъ.

Время выдачи.	Количество въ фунтахъ при дачѣ въ сутки:			Время выдачи.	Количество въ фунтахъ при дачѣ въ сутки.		
	20	15	12		20	15	12
4 ч. утра.	2	2	2	4 ч. утра.	5	4	3
Въ обѣдѣ.	4	3	3	10 ч. дня.	4	3	3
4 ч. веч.	5	4	3	Въ 1½ д.	2	2	2
8 ч. веч.	9	6	4	8 ч. веч.	9	6	4

Примѣчаніе. Каждая дача сѣна дается въ 2 приема: часть—до овса, часть послѣ овса, или одновременно съ овсомъ и послѣ.

Примѣчанія.

1-е. Поздно возвратившейся съ работы лошади придется очередную дачу овса выдать черезъ 2 часа послѣ возвращенія домой, причемъ въ этотъ промежутокъ времени можно (кромѣ даваемыхъ тотчасъ по возвращеніи домой отъ 2-хъ до 4-хъ глотковъ воды) дать примѣрно черезъ часъ еще глотка два и съ фунтъ сѣна.

2-е. Въ день бѣга, смотря по часу, назначенному для участія лошади, обѣденная (10 час.)

дача можетъ быть отдана часовъ въ 11 или въ 12 час. или еще позднѣе, но въ такомъ случаѣ въ 10 час. нужно дать нѣсколько глотковъ воды и клочекъ сѣна.

Указаніе заѣздки и дальнѣйшей работы жеребятъ, начиная съ годовалаго возраста.

(Составлено по Марвину).

Дня три или четыре поработать въ сбруѣ на варочкѣ или въ круговомъ манежѣ, затѣмъ на нѣсколько часовъ выпустить на свободу; потомъ, надѣвъ сбрую, произвести обычную работу въ Марвинскомъ манежѣ.

Когда освоится со сбруей, то можно завожжать на длинныя вожжи; пусть одинъ человѣкъ ведетъ его за поводъ, а наѣздникъ пробуетъ управлять вожжами: учите его идти впередъ, останавливаться, поворачиваться и осаживать (последнему очень осторожно); обучать этому можно или въ кругломъ манежѣ или на варкѣ.

Послѣ одного или двухъ такихъ уроковъ, человѣкъ, ведущій жеребенка за поводъ, можетъ быть устраненъ, потому что если поступать правильно, то жеребенокъ уже пойметъ значеніе вожжей.

Будьте стойки въ требованіяхъ, но не рѣзки, и наблюдайте, чтобъ ни упряжь, ни удила его не беспокоили.

Только послѣ того, какъ жеребенокъ совершен-

но освоится съ упряжью и дѣйствіями вожжей, запрягайте его.

Сначала нужно ѣздить тихо и недалеко, чтобъ только приучить хорошо ходить, и такъ продолжать ѣздить до тѣхъ поръ, пока онъ не будетъ вполне слушаться вожжей и голоса; въ это-же время нужно продолжать работу въ Марвинскомъ манежѣ.

Иногда при началѣ запряганія нужно бываетъ подковать задки для прикрѣпленія зацѣпныхъ нагавокъ.

Приблизительно въ началѣ лѣта, или поздней весной, можно приступить къ правильной работѣ на ипподромѣ.

Если жеребенокъ, который хорошо ходилъ въ Марвинскомъ манежѣ, идетъ плохо въ запряжкѣ, то слѣдуетъ опять пустить его въ Марвинскій манежъ и тщательно изслѣдовать положеніе его головы и всего корпуса во время быстрого бѣга.

Не нужно торопиться, а слѣдить главнымъ образомъ за правильностью хода и чтобы не переутомить: тогда, если есть природныя способности, то онъ и разовьется.

Вѣхавъ на кругъ, годовикъ бываетъ обыкновенно въ добромъ, возбужденномъ состояніи, и нужно ему дать пройти хорошимъ, живымъ ходомъ саженой 60 или 80, потомъ тихо повернуть и, возвратившись шагомъ, чтобы отдышался, повторить такой-же кончикъ немного рѣзвѣе. Пройдя то же разстояніе, снова повернуть и тихо возвра-

тяться; послѣ того сдѣлать еще кончикъ такой-же длины, выпустивъ на нѣсколько саженой почти полнымъ ходомъ, и предпочтительно сдѣлать это къ концу дистанціи; послѣ этого дать нѣсколько больше отдышаться и опять пройти кончикъ вышесказанной длины, выпустивъ къ концу во всю его рысь.

Послѣ уборки оставить въ совершенномъ покоѣ.

Первые двѣ недѣли достаточно четырехъ только-что описанныхъ кончиковъ.

Послѣ 2-хъ недѣль можно понемногу, медленно и осторожно, прибавлять работы, но не въ смыслѣ длины дистанцій, а большимъ количествомъ кончиковъ и болѣе быстрымъ ходомъ, — въ зависимости отъ способности и охоты лошади.

Такимъ образомъ, постепенно увеличивая, можно черезъ 2 или 3 мѣсяца (т.-е. къ осени — къ сентябрю или октябрю мѣсяцу, — по расположенію лошади) дѣлать отъ 4 до 6 и даже до 7 кончиковъ, длиною саженой въ 100, проходя въ каждомъ кончикѣ только въ нѣкоторыхъ мѣстахъ горячимъ ходомъ.

Черезъ каждыя три или четыре недѣли хорошо дѣлать перерывъ дня на 2 или на 3, чтобъ дать отдохнуть, освѣжиться.

Въ остальное время работать каждодневно, кромѣ воскресенья, наблюдая, чтобъ лошадь была всегда въ духѣ.

Когда жеребенокъ подростетъ, больше окрѣпнетъ и станетъ улучшаться въ рѣзвости, можно,

очень постепенно, довести къ 2-хъ лѣтнему возрасту длину кончиковъ до четверти версты (это значить—весною двухлѣтку), никогда, однако, не высылая полнымъ ходомъ всѣ 125 саж., а только часть этой дистанціи дѣлать во-всю.

Нужно всегда помнить, что первымъ дѣломъ нужно выработать рѣзвость.

Прежде всего рѣзвость, а затѣмъ, приблизительно недѣли за три до бѣга, можно втянуть.

Молодые лошади не только почти не требуютъ проминки, но и потѣнія и оскребанія, такъ какъ у нихъ нечего опасаться образования внутренняго жира.

Молодежь легко утомляется, затѣмъ ложится и отдыхаетъ, а черезъ нѣсколько часовъ свѣжа, тогда какъ взрослая лошадь не отдохнетъ настоящимъ образомъ и къ утру.

Во всякомъ случаѣ, для молодежи—до двухлѣтняго возраста включительно—лучше двѣ короткія проѣздки, чѣмъ одна длинная.

Двухлѣтка слѣдуетъ подковать кругомъ; обыкновенно вѣсь переднихъ подковъ для нихъ отъ 8—10 унцій, т.-е. отъ 16—20 лотовъ, а заднихъ отъ 4—5 унцій, т.-е. отъ 8—10 лотовъ.

Въ общемъ-же, нужно стремиться къ тому, чтобы по возможности сократить вѣсь подковъ.

Къ тремъ годамъ, если лошадь развивается правильно, можно довести длину кончиковъ до 200 саженой, опять помня, чтобы никогда не проходить всей этой дистанціи полнымъ ходомъ.

Изрѣдка на 4-хъ лѣтнихъ и на 3-хъ лѣтнихъ (на послѣднихъ весною и лѣтомъ), примѣрно одинъ разъ въ недѣлю или въ двѣ недѣли разъ, можно пройти и $\frac{3}{4}$ версты; въ такомъ случаѣ, передъ окончаніемъ работы, повернуть лошадь и, заѣхавъ обычнымъ образомъ, пустить еще на одинъ конецъ въ $\frac{3}{4}$ версты, предоставивъ лошадь самой себѣ, т. е. идти большую часть этой дистанціи вольно и только послѣднія 60 или 80 саженой выслать почти полнымъ ходомъ.

Вообще работа 3-хъ и 4-хъ лѣтокъ мало чѣмъ отличается отъ работы 2-хъ лѣтокъ: продолжая поддерживать и вырабатывать рѣзвость, работая короткими концами, дистанцію послѣднихъ можно увеличить до $\frac{1}{4}$ круга (полутораверстнаго).

Можно сказать, что $\frac{1}{4}$ круга или 200 саж. есть крайній предѣлъ при подготовительной работѣ для всякаго возраста, начиная съ трехлѣтняго; разница можетъ лишь быть въ зависимости отъ лошади, какъ проходить кончики, имѣя главною цѣлью не требовать большаго, не заторопить.

Увеличеніе рѣзвости при правильной работѣ придетъ само собою.

Нужно вообще обращать вниманіе, чтобъ не затянуть на вожжахъ; рысакъ долженъ идти на шелковинкѣ.

Совсѣмъ не приучать къ сбою — лучше и желательнѣе, чѣмъ учить сбоямъ.

Если бывають большіе промежутки во время года, когда вырабатывать рѣзвость возможно, то

стремитесь только ежедневно упражнять лошадь, дѣлая проѣздки въ степь, по дорогамъ, или проваживая и гоняя въ манежѣ, стараясь сохранить лошадь въ наиболѣе близкомъ состояніи къ тому, въ какомъ она бываетъ при работѣ на ипподромѣ, короткими концами, и она будетъ хорошо подготовлена къ открытію ипподрома, когда явится возможность работать короткими концами на рѣзвость.

Выпускать на кончикъ нужно лишь тогда, когда лошадь идетъ правильно.

Часто нѣсколько разъ приходится прицѣлиться, сдѣлать нѣсколько приемовъ, прежде чѣмъ выпустить.

Не слѣдуетъ выпускать, не подготовивъ лошади, т.-е. если идетъ неправильно, остановить, повернуть назадъ и опять попробовать.

Нужно рѣзвые кончики избирать въ разныхъ мѣстахъ ипподрома, а то лошадь скоро привыкаетъ начинать и оканчивать обычный кончикъ.

Если замѣтите, что лошадь въ нѣкоторыхъ мѣстахъ ипподрома пріостанавливается или сбавляетъ ходъ, то заставляйте ее при работѣ проходить это мѣсто живымъ, хорошимъ ходомъ, а для кончиковъ изберите другое на противоположной сторонѣ, потомъ опять перемѣните; словомъ, разнообразьте мѣсто для кончиковъ.

Иногда, для передышки, послѣ рѣзваго кончика, вмѣсто того, чтобы ворочать назадъ, — обойти кругомъ весь кругъ.

Послѣ рѣзваго кончика никогда не слѣдуетъ

кончать работу близко къ выѣзду, но или проѣхавъ его, или не доѣзжая, потомъ повернуть назадъ и шагомъ, или маленькою рысью—ѣхать въ конюшню.

Если лошадь усвоить привычку задерживаться возлѣ выѣзда, то заставляйте, при работѣ, это мѣсто проходить живымъ, хорошимъ ходомъ: она и отвыкнетъ приостанавливаться.

Какимъ количествомъ кончиковъ ограничиться и самую длину кончиковъ въ указанныхъ предѣлахъ,—нужно сообразовать всегда съ состояніемъ лошади, помня, что никогда не слѣдуетъ требовать большаго, чѣмъ лошадь можетъ дать безъ утомленія.

Чуть замѣтите, что лошадь начинаетъ сдавать, идетъ не съ тою готовностью, какъ при началѣ работы, сейчасъ-же уѣзжайте домой.

3-хъ лѣтки также требуютъ очень небольшой проминки. Послѣдняя дѣлается для того, чтобы дать освободиться желудку, чтобъ нѣсколько согрѣть лошадь и вообще дать расправиться.

Въ проминкѣ нѣтъ развитія (съ чѣмъ, однако, не всѣ тренера соглашаются).

Единственное значеніе проминки — это чтобъ нѣсколько возбудить кровообращеніе (согрѣть), размять связки и вообще подготовить весь организмъ къ предстоящему быстрому движенію.

До 2-хъ лѣтняго возраста включительно, если предстоитъ участвовать въ бѣгахъ въ годовомъ или двухлѣтнемъ возрастѣ, можно работать ко-

роткими концами два раза въ день, такъ-какъ молодежь быстро возстановляетъ силы.

При надобности взрослыхъ лошадей можно работать по два раза въ день и болѣе до тѣхъ поръ, пока онѣ не стануть проявлять серьезной рѣзвости.

Нужно считаться съ тѣмъ фактомъ, что чѣмъ быстрѣе лошадь движется, тѣмъ большую работу она сдѣлаетъ въ опредѣленный промежутокъ времени: такъ, когда лошадь достигнетъ высокой степени рѣзвости, то и не придется ее такъ долго работать, какъ при меньшей рѣзвости.

Напримѣръ: если 3-хъ лѣтокъ можетъ дѣлать $\frac{1}{4}$ круга (полутораверстнаго) въ 35 или 36 секундъ (т.-е. безъ 10 или безъ 9 секундъ), то, выѣхавъ на ипподромъ, достаточно немного согрѣть его и сдѣлать 4 или 5 кончиковъ въ 125 саж., заканчивая каждый рѣзво.

Если вдуматься, то ясно станетъ, что при этомъ дано больше работы и болѣе быстрой, заставивъ лошадь выказать лучшую рѣзвость, чѣмъ если бы пройти и повторить полторы версты.

Затрудненіе встрѣчается въ борьбѣ съ желаніемъ пройти еще кончикъ, и, когда лошадь идетъ вѣрно и рѣзво, жалко, досадно бываетъ остановить ее.

Нужно всегда останавливать лошадь съ такимъ расчетомъ, чтобъ она чувствовала, что могла бы еще прибавить хода.

Если довести лошадь до утомленія, то она

теряетъ правильность хода, сбивается, засѣкается и, конечно, сбавляетъ рѣзвость.

Кромѣ того, утомленная лошадь сильно расположена къ брокдауну.

Марвинъ совѣтуетъ никогда до бѣга не доводить силъ лошади до крайняго напряженія и никогда до бѣга не испытывать всей рѣзвости на всю дистанцію.

Онъ передаетъ, что прошелъ на бѣгу, на трехлѣткѣ, милю ($1\frac{1}{2}$ версты 4 саж.) въ 2 мин. 22 сек., тогда какъ раньше трехлѣтокъ этотъ никогда не проходилъ милю въ 2 мин. 30 сек.

Каждая лошадь имѣетъ свои особенности, которыя и нужно изучить.

Нѣкоторыя ѣдятъ отлично, другія разборчивы на кормъ. Первыя обыкновенно требуютъ больше работы, вторыя меньше.

Что нѣкоторыя лошади обнаруживаютъ лучшую рѣзвость въ сильно выдержанномъ состояніи, это несомнѣнно, но, по мнѣнію Марвина, большинство лошадей выказываютъ предѣльную рѣзвость, сохраняя довольно значительное тѣло, при которомъ ребра покрыты ровнымъ, плотнымъ слоемъ мяса, не толстымъ наощупъ, но вполне покрывающимъ кости; шерсть должна быть мягкая, лоснящаяся, кожа гладкая бархатистая, отнюдь не сухая, и лошадь должна легко давать чистый потъ.

Но, конечно, описать, какъ достигнуть луч-

шаго порядка лошади, такъ-же трудно, какъ и разсказать, какъ нужно управлять.

Можно только помочь указаніями, но личное изслѣдованіе наѣздника должно руководить имъ въ искусствѣ выдержки.

Мало того, что нужно понять лошадь, но нужно еще умѣть къ ней приноровиться и стараться такъ обставить работу, чтобъ и лошадь и наѣздникъ были въ хорошемъ расположеніи духа.

